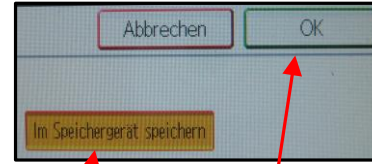
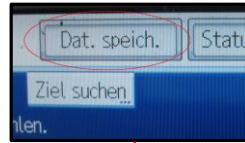



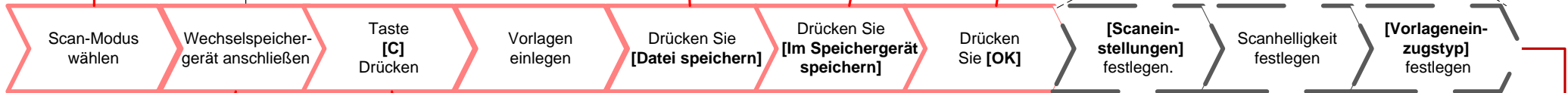
# Speichern von Scandateien auf einem Wechselspeichergerät



Bei SD-Karten bitte den Deckel des Steckplatzes schließen.  
 Sie können jeweils nur ein Wechselspeichergerät anschließen.

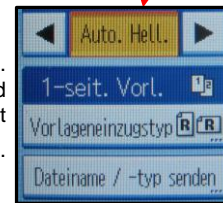


...falls erforderlich...



Sollte noch eine der vorherigen Einstellungen erhalten geblieben sein, drücken Sie die Taste [C].

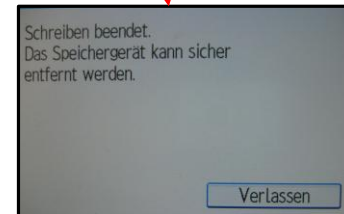
Einstellungen, wie z.B. den Dateinamen und das Dateiformat festlegen.



- Nach 60 Sek. ohne Eingabe, wird der Scanvorgang automatisch beendet. Mit Taste # wird das Ende erzwungen.
- Wenn der Schreibvorgang beendet ist, erscheint eine Bestätigung.



Für jeden Scan Taste [Start] drücken



Entfernen Sie das Speichergerät nicht während des Schreibvorgangs, denn das kann zu fehlerhaften Daten führen.

Entfernen Sie das Speichergerät