





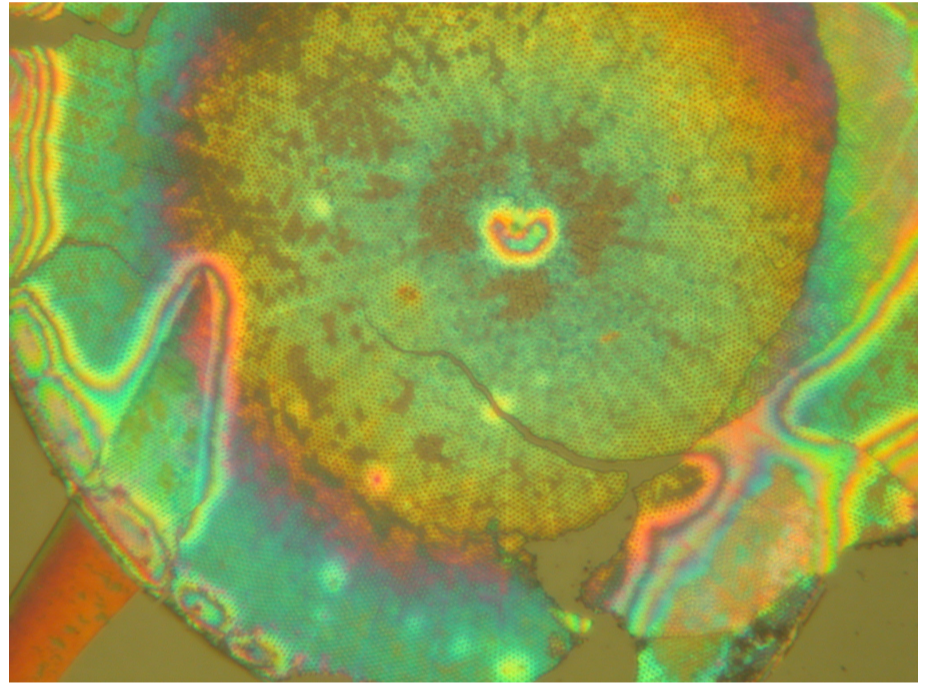
Rasterelektronenmikroskopische Aufnahme selbstorganisierender Aggregate (Julia Heupel)



Polarisationsmikroskopische Aufnahme einer flüssigkristallin abgetrennten Perylendiimid-Schicht (Julia Lambrecht)



Polarisationsmikroskopische Aufnahme von SPDI-Drähten (Julia Lambrecht)



Optische Interferenzeffekte in Schalen von Kieselalgen (Thomas Fuhrmann-Lieker)



Macroaufnahme *Drosera rotundifolia* (Rundblättriger Sonnentau) (Prof. Dr. Ewald Langer)



Nahaufnahme *Coprinopsis lagopus* (Hasen-Tintling) (Prof. Dr. Ewald Langer)



Laser - Horn (Nico Sauermann)



Wizard Nebel (Rolf Geissinger, www.stern-fan.de)