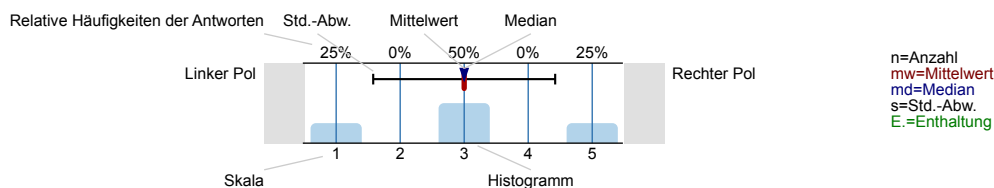


Auswertungsteil der geschlossenen Fragen


Legende

Fragetext

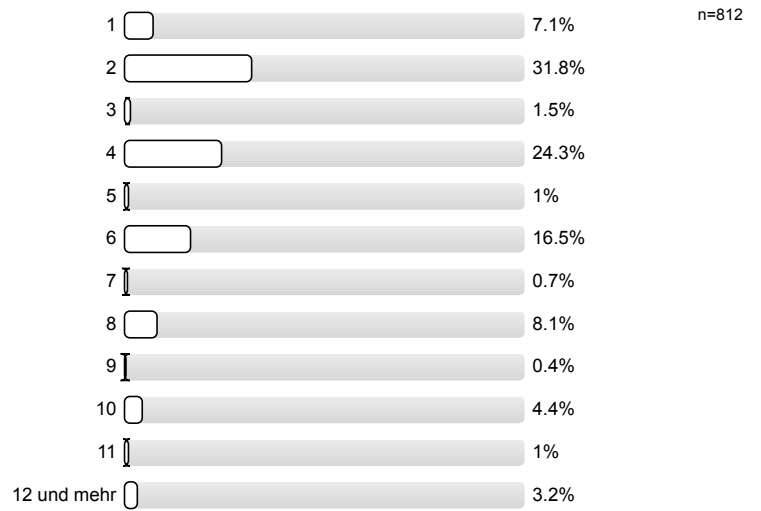


1. Bewertung der Lehrveranstaltung


In welchem Maße treffen die folgenden Aussagen auf diese Lehrveranstaltung zu?



4.5) In welchem Semester studieren Sie?



4.6) Geschlecht



Profillinie

Zusammenstellung: [rk]_LVE_SoSe2022_komplett

Verwendete Werte in der Profillinie: Mittelwert

1. Bewertung der Lehrveranstaltung

