

Gefördert durch



Bundesministerium
für Ernährung
und Landwirtschaft

aufgrund eines Beschlusses
des Deutschen Bundestages

Projektträger



Bundesanstalt für
Landwirtschaft und Ernährung



U N I K A S S E L
V E R S I T Ä T

SynSICRIS

**Online-Workshop für Projektträger:
SynSICRIS-Monitoring-Tool
– aktueller Stand und Erprobungsergebnisse**

09.05.2022, 10:30-14:30

**Birge Wolf, Andrea Moser, Doris Lange,
Stefan Lossow, Jens Stanzel, Thorsten Michaelis**

Gefördert durch



Bundesministerium
für Ernährung
und Landwirtschaft

aufgrund eines Beschlusses
des Deutschen Bundestages

Projektträger



Bundesanstalt für
Landwirtschaft und Ernährung



U N I K A S S E L
V E R S I T Ä T

SynSICRIS

SynSICRIS-Monitoring-Tool Einführung & aktueller Stand

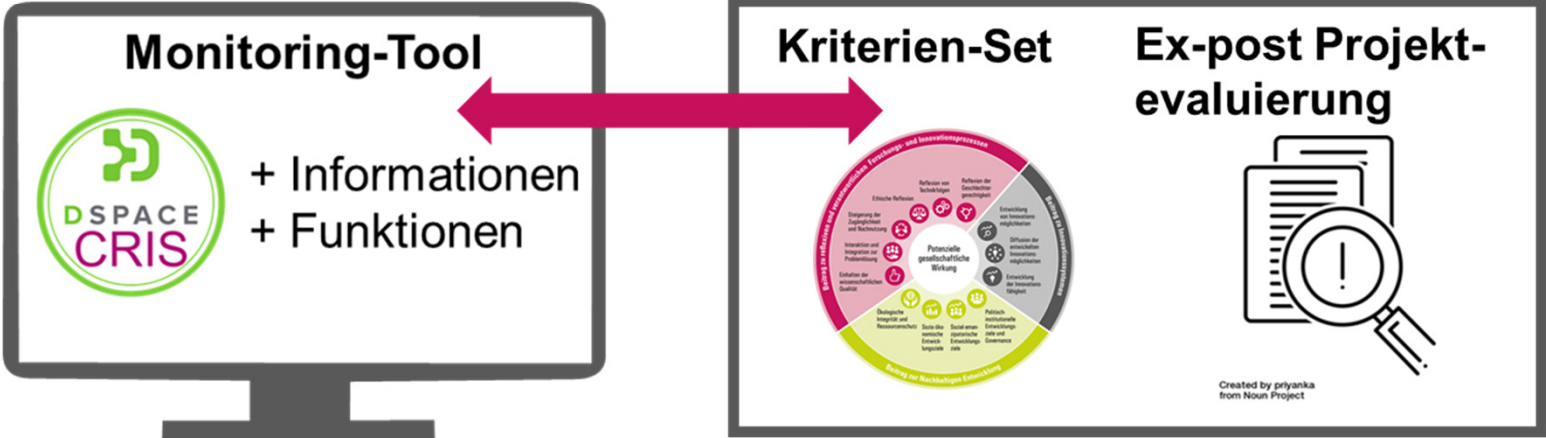
Birge Wolf, Universität Kassel

Zentrale Arbeitsbereiche

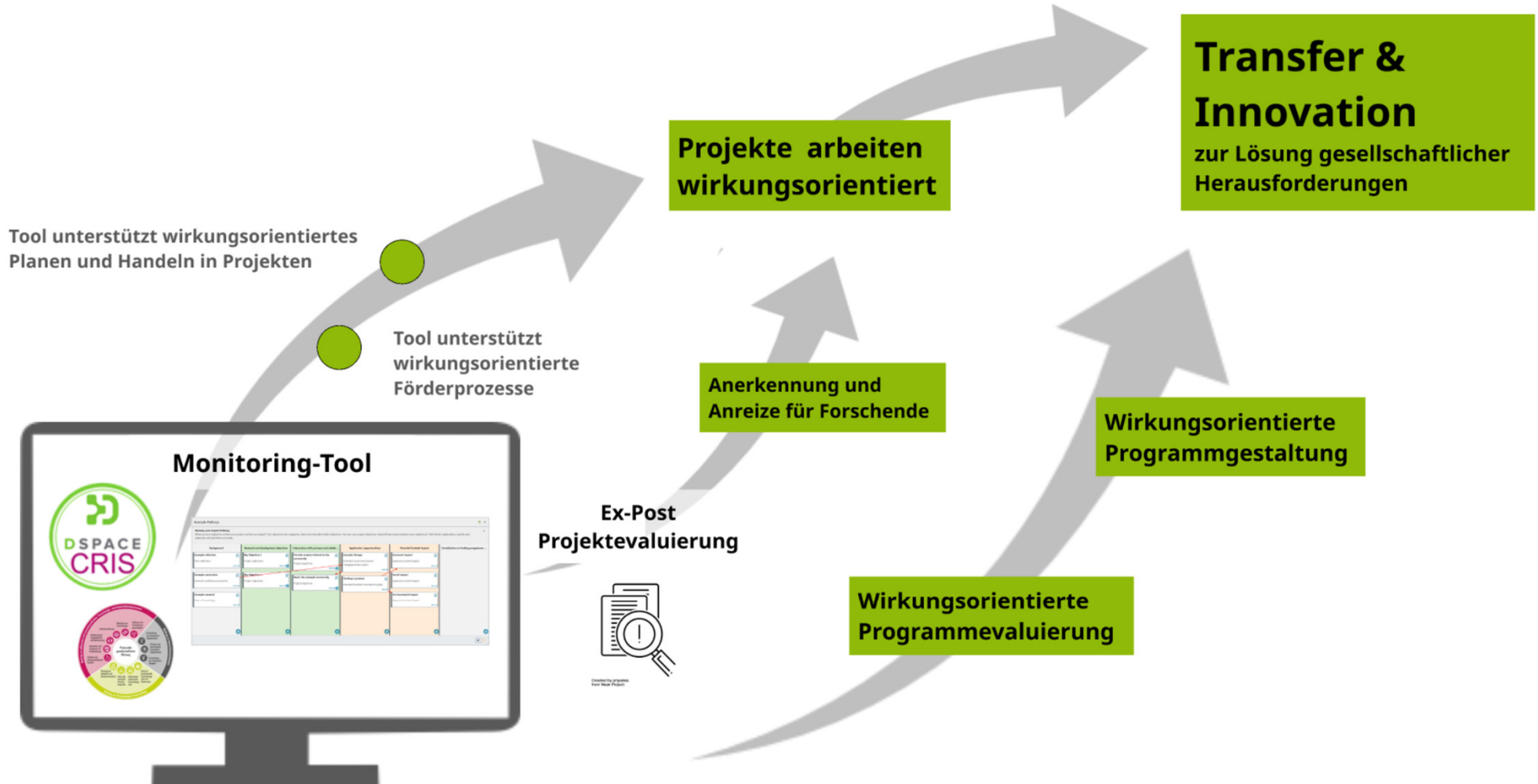


Created by Eucalypt from Noun Project

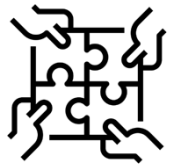
Forschungsförderung



Erwartete Wirkungen



Arbeitsweise und Selbstverständnis




Created by AHor
from Noun Project

Verschiedene Wissensbereiche zur
Entstehung von Wirkungen kombinieren



Created by Made x Made
from Noun Project

Anforderungen verschiedener Nutzergruppen integrieren
Entwicklung im Dialog mit Expert*innen



Created by ElenySivola
from Noun Project

Agile Softwareentwicklung
Systematische Erprobung mit Nutzergruppen



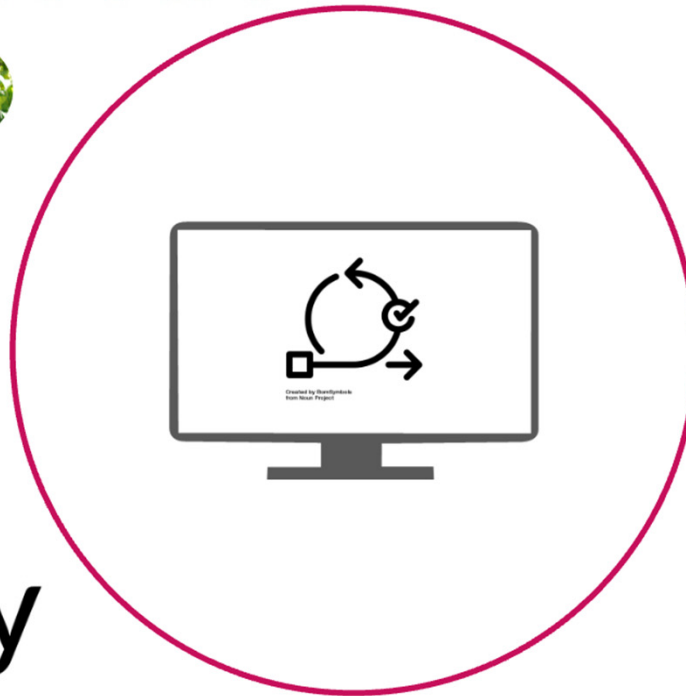
Created by Ralf Schmitzer
from Noun Project

Monitoring-Tool als Open Source Software – alle Ergebnisse sind
frei nutzbar und adaptierbar

Team



U N I K A S S E L
V E R S I T Ä T





11/
2017

11/
2020

06/
2023

Pilotbetrieb in
der BLE

Kooperation
& Dialog

Entwicklung

Optimierung

Erprobung

Aktueller Stand und nächste Schritte

Monitoring

- Dateneingabe für Projektnehmer ist entwickelt und erprobt
- Sichtung der Inhalte mit PT BLE-Mitarbeitenden im Mai 2022
- Funktionen für Projektträger
 - derzeit noch in Entwicklung
 - Usability-Tests für alle PTs im Herbst 2022

Kriterien

- Austausch zur Kriteriennutzung für Bekanntmachung und Skizzenbewertung im BÖLN (PT BLE)
- Erprobung mit Gutachtenden und PT-Mitarbeitenden ab Herbst 2022

Fokus und Programm des heutigen Workshops

Vormittags

Projektnehmer-Brille

- Durchführung Erprobung
- Stand der Entwicklung
- Erprobungsergebnisse
- Lösungen

- Vertiefter Austausch
- Pause in Breakout-Rooms

Live im Tool

Nachmittags

Projektträger-Brille

- Geplante Entwicklungen für PT
- Vertiefter Austausch: Perspektive von Progammanagement und Projektbetreuung
- Erprobung des Tools aus PT-Sicht

- Abschluss
- Abschlusscafé in Breakout-Rooms

Gefördert durch



Bundesministerium
für Ernährung
und Landwirtschaft

aufgrund eines Beschlusses
des Deutschen Bundestages

Projektträger



Bundesanstalt für
Landwirtschaft und Ernährung



U N I K A S S E L
V E R S I T Ä T

SynSICRIS

Online-Workshop: SynSICRIS-Monitoring-Tool – aktueller Stand und Erprobungsergebnisse


09.05.2022, 10:30-14:30

Andrea Moser – Durchführung der Erprobung

U N I K A S S E L
V E R S I T Ä T

SynSICRIS

Erprobung mit der Nutzergruppe Forschende



Ziele und Fragestellungen



- Verbesserung der Nutzerfreundlichkeit
- Abstimmung auf die Bedarfe der Nutzenden



- Ist das Tool nützlich und nutzbar?
- Inwieweit ist das Monitoring-Tool dazu geeignet, Förder- und Forschungsprozesse zu unterstützen?
- Inwieweit kann die Arbeit mit dem Monitoring-Tool die Wirkungsorientierung in Forschungsprojekten erhöhen?

Methoden-Mix: Usability Test

- Fokus: Funktionen und Fehler und Probleme, Konsistenz zwischen Gemeintem und Verstandenem
- Ziel: höchstmöglicher Erkenntnisgewinn für Optimierung der Nutzerfreundlichkeit und Bedienbarkeit
- Testphase 11/2021 bis 01/2022: 29 Testpersonen aus 19 Verbundprojekten bei BLE (BÖLN, Inno), PT-DLR SOEF-Projekte
 - 80 Testeinheiten á 75 min
- Nächste Testphase ab 10/2022



Methoden-Mix: Begleitete Erprobung

- Fokus: Impact Pathway, Wirkungsorientierung und strukturierte Forschungsplanung
- Ziel: Nutzbarkeit des Instruments Impact Pathway im Projektalltag, kooperatives Arbeiten in einem Konsortium
- 04/2021 bis 09/2021
- begonnen in 6 Konsortien, abgeschlossen mit 4 Testpersonen aus 3 Konsortien beim PTJ – RES:Z-Förderprogramm



Methoden-Mix: Begleitete Erprobung

- Fokus: Erstellen einer Vorhabensbeschreibung
- Ziel: Konsistenz Bedarfe – Aufbau und Inhalte, kooperatives Arbeiten in einem Konsortium, Nutzbarkeit im Projektalltag

- 11/2021 bis 03/2022
- 8 Testpersonen aus 4 Konsortien: 3 PT BLE (Förderlinien BÖLN, Inno), 1 Bay. STMELF

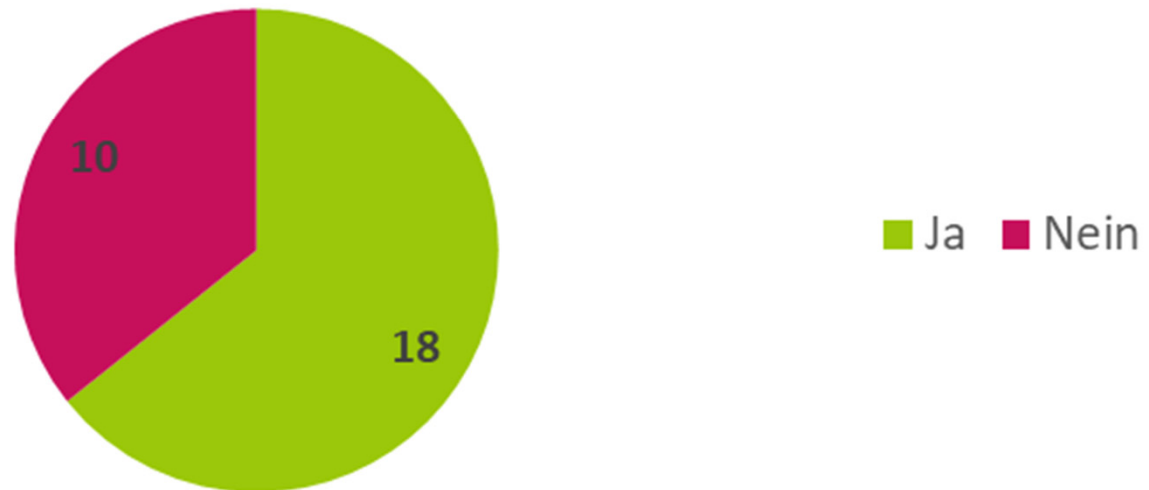


Generelle Erprobungsergebnisse: Positive Feedbacks zur Grundintention

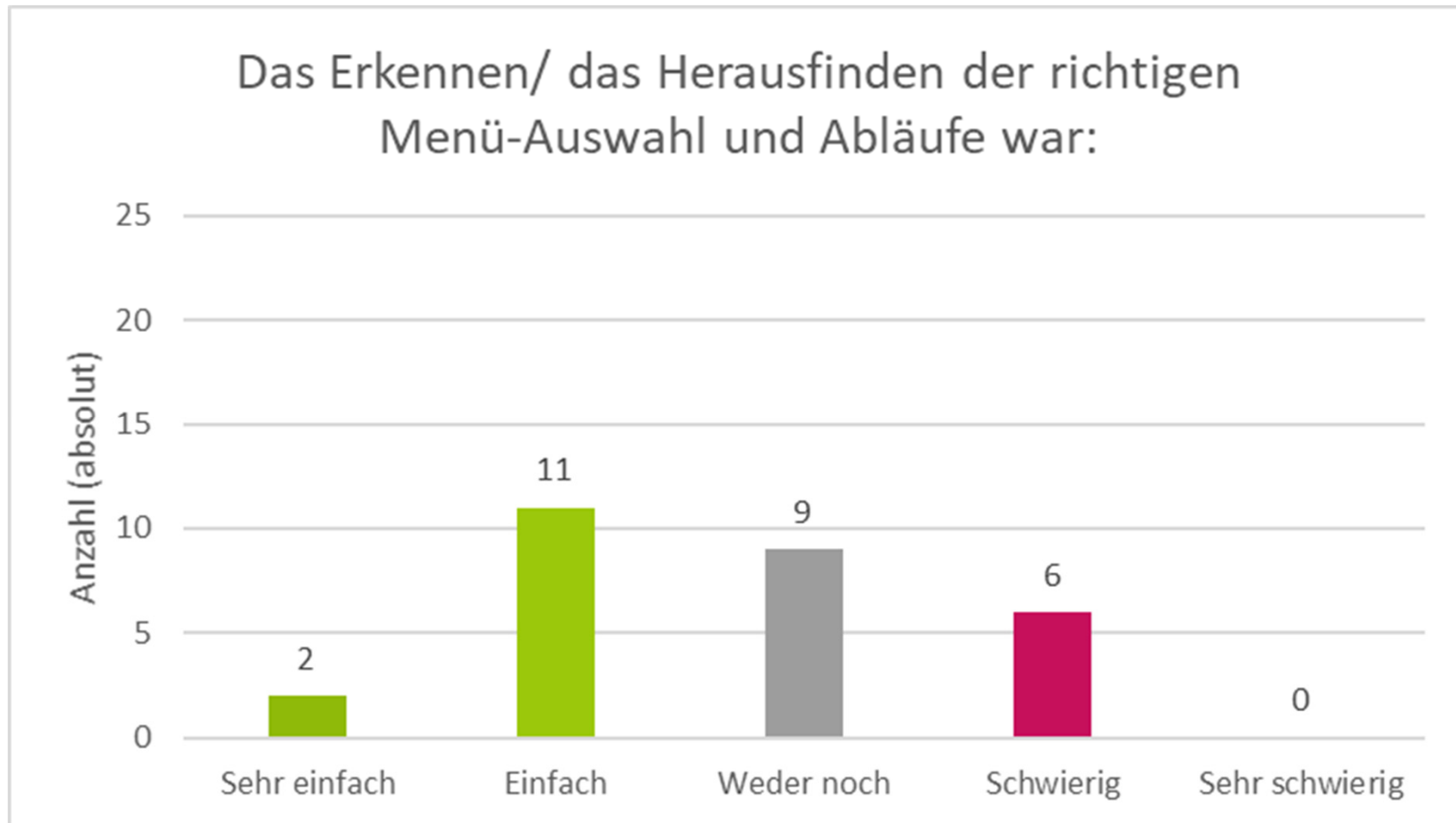
- Hohes Interesse und Motivation
- Fokus auf Wirkung wird begrüßt
- Effizientere Dokumentation durch mögliche Zusammenarbeit aller Projektpartner
- Nutzung von Antragstellung bis Berichterstattung hilfreich für Dokumentationspflichten gegenüber dem Projektträger
- vorgegebene Inhalte verbessern Fokussierung in der Projektplanung
- Unterstützung Projektmanagement durch
 - vorgegebene Struktur und Gliederung der Einträge in Bereiche schafft Übersicht
 - Arbeitsplan: hilfreich und praktisch wahrgenommen
 - Erläuterungen, Leitfragen und Zuordnung der bereits vorhandenen Einträge erleichtern die Erstellung des Verwertungsplans
- Fokus auf Wirkung wird begrüßt

Gute Gesamtbewertung mit Luft nach oben

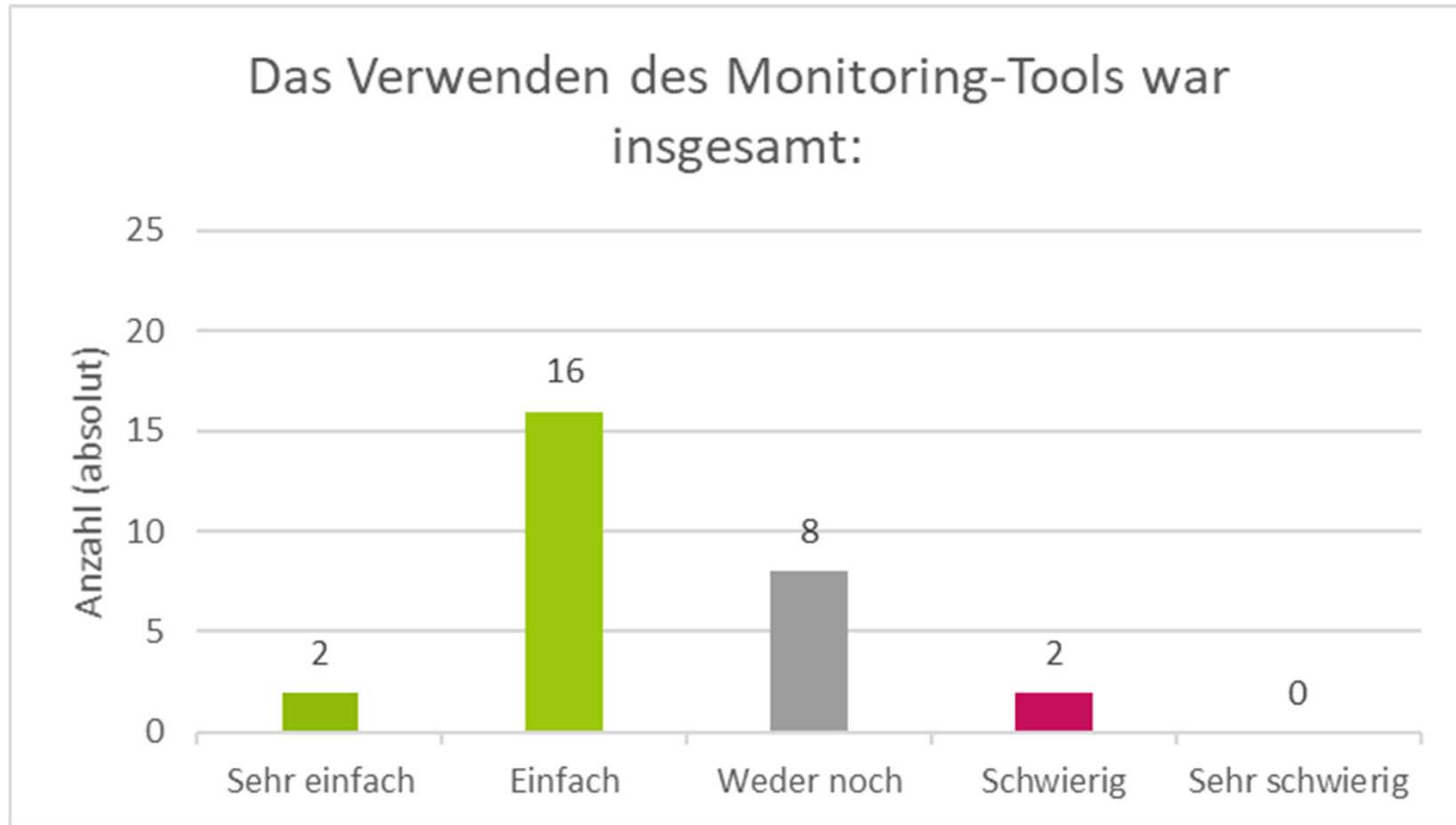
Würden Sie anderen Personen z.B. Kollegen und Kolleginnen empfehlen, das Monitoring-Tool zu verwenden?



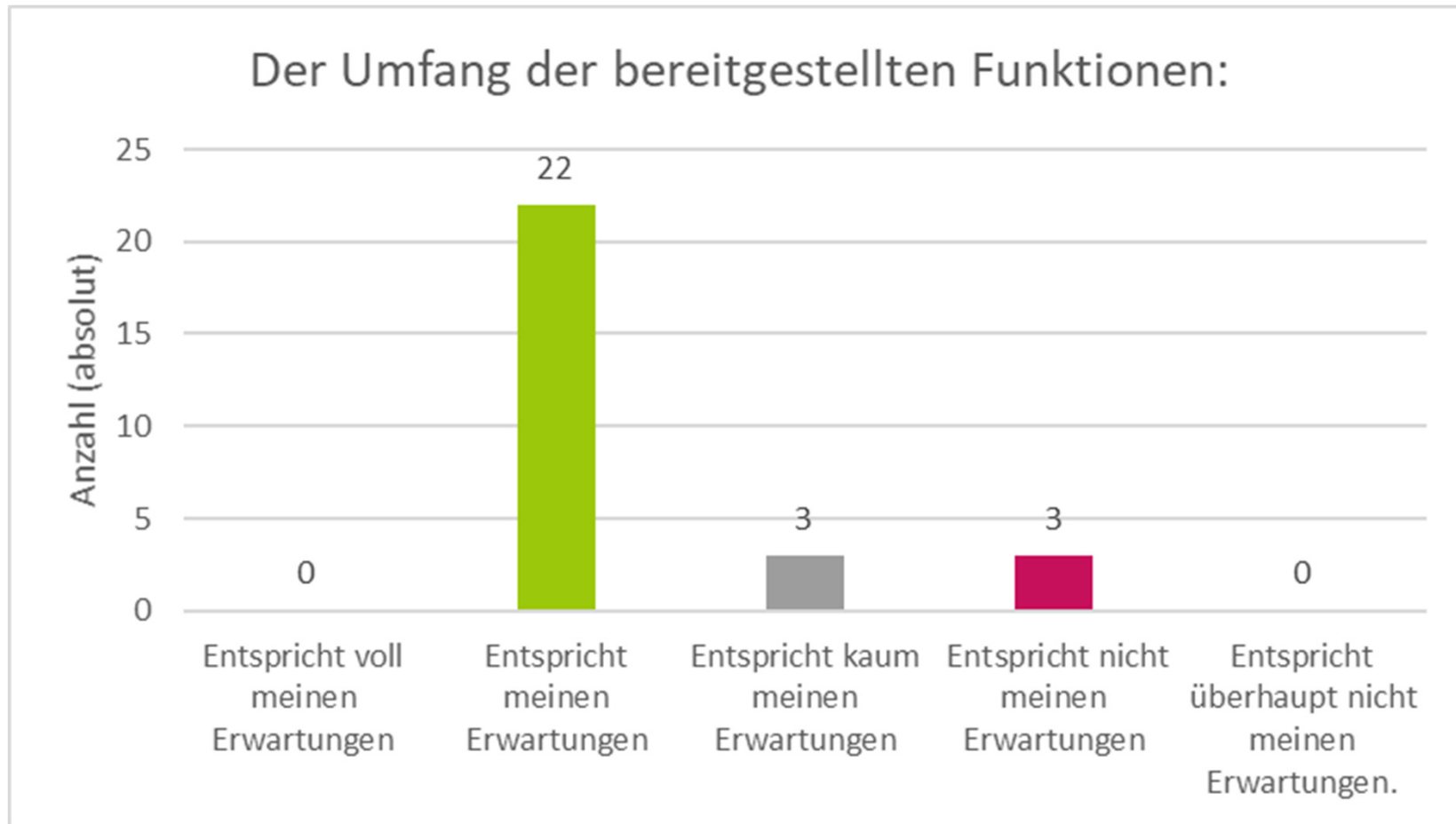
Schlechteste Bewertung für die Orientierung im Tool



Gute Bewertungen für die bereits erzielte Nutzerfreundlichkeit



Beste Bewertung für den Umfang der bereitgestellten Funktionen



Gefördert durch



Bundesministerium
für Ernährung
und Landwirtschaft

aufgrund eines Beschlusses
des Deutschen Bundestages

Projektträger



Bundesanstalt für
Landwirtschaft und Ernährung



U N I K A S S E L
V E R S I T Ä T

SynSICRIS

Online-Workshop: SynSICRIS-Monitoring-Tool – aktueller Stand und Erprobungsergebnisse

09.05.2022, 10:30-14:30

Doris Lange und Birge Wolf – Live Demo Stand des Tools

U N I K A S S E L
V E R S I T Ä T

SynSICRIS

Gefördert durch



Bundesministerium
für Ernährung
und Landwirtschaft

aufgrund eines Beschlusses
des Deutschen Bundestages

Projektträger



Bundesanstalt für
Landwirtschaft und Ernährung



U N I K A S S E L
V E R S I T Ä T

SynSICRIS

Online-Workshop: SynSICRIS-Monitoring-Tool – aktueller Stand und Erprobungsergebnisse

09.05.2022, 10:30-14:30

Doris Lange – Erste Lösungsansätze

U N I K A S S E L
V E R S I T Ä T

SynSICRIS

Kooperatives Arbeiten im Team

Startseite • Urbaner Gartenbau

Verbundprojekt Aktion ▾

Eingelogg: Guiseppe Digulio, Stefan Lossow, Doris Lange

Verbundprojekt

- Teilprojekte
- Beteiligte >
- Impact Pathway
- Arbeitsplan
- Reflexion >
- Hintergrund >
- Projektziele >
- Projektarbeiten >
- Projektergebnisse >
- Anwendung & Wirkung >
- Sonstiges

Bedienungshinweise mit Bild für einen guten Start!
Die Hilfeseiten öffnen sich in einem neuen Tab. Wenn Sie diesen **Tab in ein zweites Browserfenster ziehen** und dieses auf dem Bildschirm neben das Fenster mit dem Monitoring-Tool legen, können Sie **die Hilfe am...** ▾ Mehr

Schritt-für-Schritt-Anleitung für die Antragstellung
Wichtige Hinweise:
• Arbeiten Sie schrittweise. Sie können jeden Eintrag jederzeit überarbeiten. Für den Start genügt es, wenn... ▾ Mehr

Hinweise für die Arbeit im laufenden Projekt bis nach Projektende:
Sie nutzen das Monitoring-Tool begleitend im Projekt, um sowohl Änderungen in der Planung als auch den Stand Ihrer Arbeiten und die Entwicklung von Projektwirkungen zu erfassen. Sie erstellen für den Antrag und ... ▾ Mehr

Verbundprojekt - Basisinformationen

Urbaner Gartenbau

Akronym	UrbaGa
Status	in Vorbereitung

Kooperatives Arbeiten – Kennzeichnung von Einträgen I



Rahmenbedingung beschreiben

Erfassen Sie hier zentrale Rahmenbedingungen, die einen erheblichen Einfluss auf die Entwicklung von Wirkungen des Projektes haben. Legen Sie für jede Rahmenbedingung einen eigenen Eintrag an. Wichtige Hinweise:...

▼ Mehr

Bezeichnung *

städtische Brachflächen für Nutzung sollen bereitgestellt werden

Art

- Schutzrechtsanmeldungen Anderer (die einer Verwertung durch die Antragsteller entgegenstehen)
- Marktbedingungen (z. B. Preisverhältnisse, Kaufkraft, Wettbewerbsverhältnisse etc.)
- Rechtliche Rahmenbedingungen (z. B. Gesetze und Verordnungen)
- Sonstiges
- Soziale oder kulturelle Rahmenbedingungen (z. B. Einstellungen, Lebensverhältnisse, Praktiken, Traditionen, Normen, Bräuche, Religionen)
- Ökologische Rahmenbedingungen (z. B. Klimatische Veränderungen, Auftreten neuer Schädlinge, Wasserverfügbarkeit)
- Technische und infrastrukturelle Rahmenbedingungen oder Voraussetzungen (z. B. etablierte technische Standards, vorhandene Basistechnologien, vorausgesetzte Infrastrukturen)

Einfluss der Rahmenbedingung auf die Wirkung des Projektes

- [++] Stark fördernd
- [?] Einfluss noch nicht einschätzbar
- [+] Leicht fördernd
- [+/-] Sowohl fördernd als auch hemmend
- [-] Leicht hemmend
- [--] Stark hemmend

Ab wann ist die Rahmenbedingung wirksam?

Ab wann ist die Rahmenbedingung wirksam?

Beschreibung der Rahmenbedingung und des Umgangs damit

Beschreibung der Rahmenbedingung und des Umgangs damit

Kooperatives Arbeiten – Kennzeichnung von Einträgen II



Reflexion zur Geschlechtergerechtigkeit

Worum es hier geht:

- Forschung gestaltet maßgeblich Innovation. Damit Menschen unabhängig vom Geschlecht davon profitieren können, ist es erforderlich, dass Forschung Fragen der Geschlechtergerechtigkeit einbezieht....

▼ Mehr

Fragen der Geschlechtergerechtigkeit reflektieren

Kernaussage zur Reflexion der Geschlechteraspekte formulieren

Veränderungen im Vergleich zum Antrag kennzeichnen (im Projektverlauf)

Infos zur Bearbeitung (intern)

- Prüfung, Korrektur, Ergänzung
-
- erledigt
-

Erläuterung

Erläuterung

Löschen

✓ Gespeichert

Speichern

Speichern und zurück

Kooperatives Arbeiten – Kennzeichnung von Einträgen III



Reflexion zur Geschlechtergerechtigkeit

Worum es hier geht:

- Forschung gestaltet maßgeblich Innovation. Damit Menschen unabhängig vom Geschlecht davon profitieren können, ist es erforderlich, dass Forschung Fragen der Geschlechtergerechtigkeit einbezieht...

▼ Mehr

Fragen der Geschlechtergerechtigkeit reflektieren

Kernaussage zur Reflexion der Geschlechteraspekte formulieren

Veränderungen im Vergleich zum Antrag kennzeichnen (im Projektverlauf)

Infos zur Bearbeitung (intern)

- Prüfung, Korrektur, Ergänzung
-
- erledigt
-

Erläuterung

Erläuterung

🗑️ Löschen


✓ Gespeichert

📄 Speichern

📄 Speichern und zurück

Kooperatives Arbeiten – Kennzeichnung von Einträgen IV

Startseite • [Urbaner Gartenbau neu](#)

Verbund-Informationen 

Beteiligte Projekte /
Zuwendungsempfänger

Beteiligte Organisationen >

Akteursgruppen

Impact Pathway

Arbeitsplan

Reflexion >

Hintergrund >

Projektziele >

Projektarbeiten ▾

Arbeitspakete

Aufgaben

[Kooperation / Partizipation /
Austauschprozesse](#)

Veranstaltungen




Export Aktion ▾

Arbeitsbereich für alle Partner im Verbund: Urbaner Gartenbau neu

Kooperation / Partizipation / Austauschprozess beinhaltet vom Verbund organisierte Aktivitäten, die über einen längeren Zeitraum mit den gleichen Beteiligten stattfinden.
Diese Liste dient der Übersicht. Zum Bearbeiten rufen Sie den Eintrag über seinen **Link in der Listenansicht...**


[▾ Mehr](#)

Kooperation / Partizipation / Austauschprozesse - Listenansicht

Gerade angezeigt 1 - 1 von 1

Filter

 **Filter**
zurücksetzen

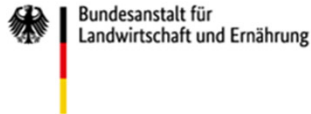
Kooperation / Partizipation / Austauschprozess
regelmäßige Projekttreffen
Verwendet in: Impact Pathway, Arbeitsplan

Gefördert durch



aufgrund eines Beschlusses
des Deutschen Bundestages

Projektträger



U N I K A S S E L
V E R S I T Ä T

SynSICRIS

Online-Workshop: SynSICRIS-Monitoring-Tool – aktueller Stand und Erprobungsergebnisse

09.05.2022, 10:30-14:30

Stefan Lossow – Geplante Entwicklungen für Projektträger

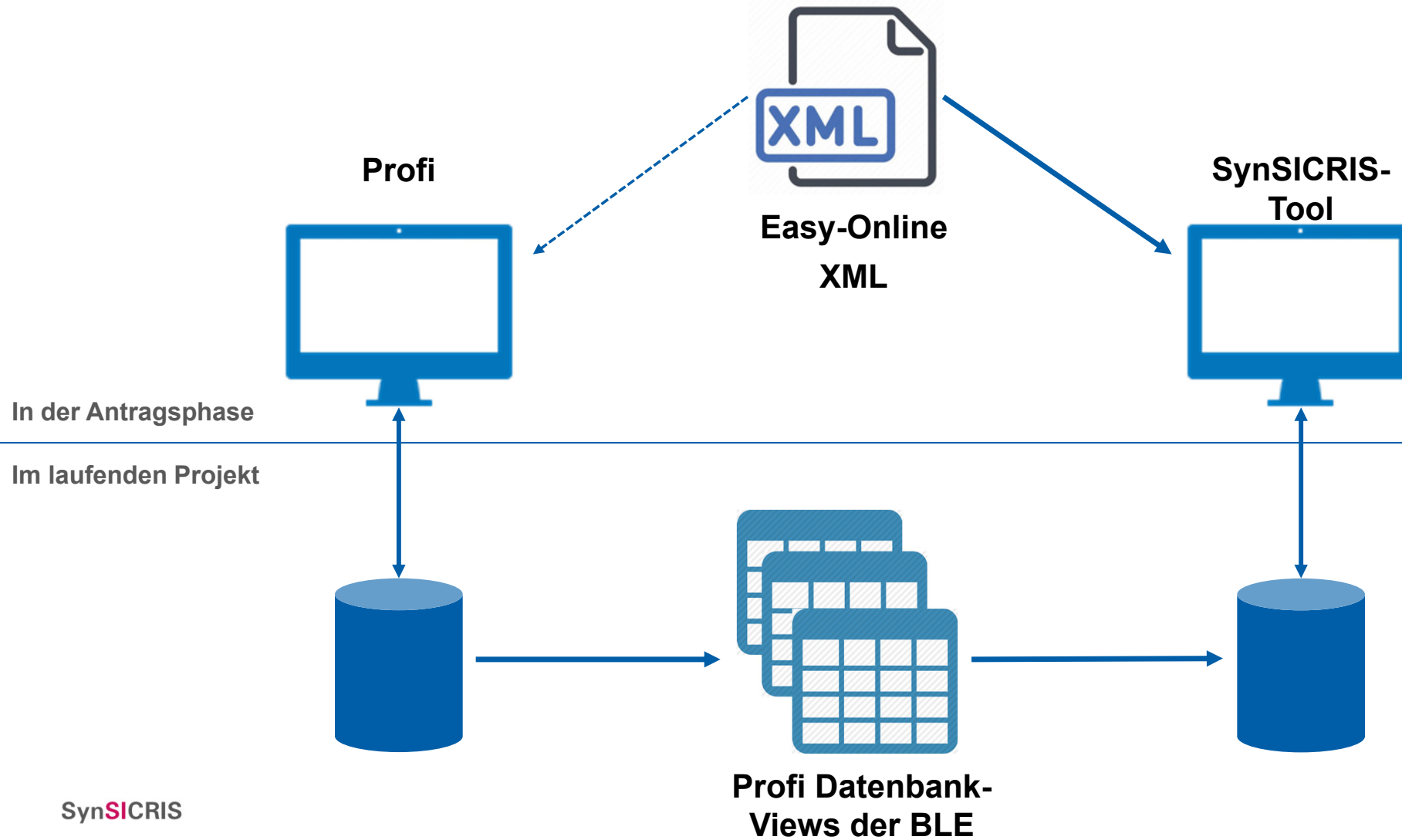


Geplante Entwicklungen für PT

Übersicht geplante Entwicklungen

- Import von Profi-Daten
- Reporting
- Versionierung
- PT-Kommentierung
- Projektübergreifende Suche

Import von Profi-Daten



Reporting



Versionierung



- Dokumentation ist fortlaufend
- Zu jedem Zeitpunkt können Versionen archiviert werden – Antragsabgabe, Zwischenberichte – diese werden für PT mit Leserechten freigeschaltet

Versionierung



PT-Kommentierung

- PT-Mitarbeitende können in der vom PN zur Verfügung gestellten Version lesen
- Zu jedem Eintrag und zu Impact Pathway, Arbeitsplan und Verwertungsplan können beliebig viele Kommentare angelegt werden.
 - PT-intern! Für alle PT-Mitarbeitende, die Projektbearbeiter sind (einstellbar über Rechte & Rollen-Management)
 - Arbeitsprozess unterstützen (prüfen, Merker setzen, Informationen weitergeben, usw.)

PT-Kommentierung



Projektübergreifende Suche

- Projektübergreifend gibt es eine zweistufige Such- und Filterfunktion
 - Schritt 1: Eingrenzung in welchen Projekten gesucht wird, z.B.:
 - In Projekten einer bestimmten Fördermaßnahme
 - In Projekten die nach einem bestimmten Zeitpunkt begonnen haben
 - In Projekten, die eine Akteursgruppe aus einem bestimmten Sektor adressieren
 - ...
 - Schritt 2: Definieren, nach was in diesen Projekten gesucht wird, z.B.:
 - Veröffentlichungen vom Typ Konferenzbeiträge
 - Veranstaltungen mit einem bestimmten Zweck
 - Patente
 - Produktinnovationen oder Soziale Innovationen
 - ...

Projektübergreifende Suche 1. Schritt ohne weitere Eingrenzung

Step 1: In welchen Projekten soll gesucht werden? ^

Search in all projects Search in selected projects

All (976) Projects selected

Search results shown: 1 – 2 of 976

1. This is an Example Filtered Project Title that Matches all the Filter Criteria Above and Has Two Rows of Text
2. This is an Example Filtered Project Title that Matches all the Filter Criteria Above and Has Two Rows of Text

▼ Show more

Projektübergreifende Suche 1. Schritt mit weiterer Eingrenzung

Step 1: In welchen Projekten soll gesucht werden? ^

Entity 1	Attribute A	Value A1	AND	<input type="button" value="Delete"/>
	Attribute B	Value B2	AND	<input type="button" value="Delete"/>
	Attribute C	Value C3	AND	<input type="button" value="Delete"/>
	Attribute D	Value D4		<input type="button" value="+ Add Filter"/>

OR

Entity 2	Attribute Z	Value Z5		<input type="button" value="+ Add Filter"/>
----------	-------------	----------	--	---

200 Projects selected
Search results shown: 1 – 2 of 200

1. This is an Example Filtered Project Title that Matches all the Filter Criteria Above and Has Two Rows of Text
2. This is an Example Filtered Project Title that Matches all the Filter Criteria Above and Has Two Rows of Text

Projektübergreifende Suche: 2. Schritt

200 Projects selected

Search results shown: 1 – 2 of 200

1. This is an Example Filtered Project Title that Matches all the Filter Criteria Above and Has Two Rows of Text
2. This is an Example Filtered Project Title that Matches all the Filter Criteria Above and Has Two Rows of Text

▼ Show more

Step 2: Was soll in den ausgewählten Projekten gesucht werden? ^

Search

All Search in repository Search

AutorIn: Deppe, Anvid x
AutorIn: Müller, Claus x

AutorIn

Müller|

Müller, Anna 4
 Müller, Berta 3
 Müller, Claus 2
 Müller, Dora 2

Reset

Organization ^
Thema ^
Enthält Dateien ^
Editor ^
Bereich des Eintrags ^

Reset all filters

40 Search Results Show visualization

Results shown: 1 – 5 of 40 List settings

1. Some Product Name with Readiness 7
2. Yet Another Product Name with Readiness 8
3. Some Product Name with Readiness 7
4. Yet Another Product Name with Readiness 8
5. Some Product Name with Readiness 7

▼ Show more

200 Projects selected

Search results shown: 1 – 2 of 200

1. This is an Example Filtered Project Title that Matches all the Filter Criteria Above and Has Two Rows of Text
2. This is an Example Filtered Project Title that Matches all the Filter Criteria Above and Has Two Rows of Text

▼ Show more

Step 2: Was soll in den ausgewählten Projekten gesucht werden? ^

Search

All Search in repository Search

Search in all fields
Search only in title

Organization ^
Thema ^
Enthält Dateien ^
Editor ^
Bereich des Eintrags ^

40 Search Results Hide visualization

Country | Discipline | Economic sector of organisation | Gender | Organisationform | Policy level 1
Policy level 2 | Size of business | Societal area of organisation | Societal area of stakeholder group
Type of organisation

Results shown: 1 – 5 of 40 List settings

1. Some Product Name with Readiness 7
2. Yet Another Product Name with Readiness 8
3. Some Product Name with Readiness 7
4. Yet Another Product Name with Readiness 8
5. Some Product Name with Readiness 7

▼ Show more

Gefördert durch



Bundesministerium
für Ernährung
und Landwirtschaft

aufgrund eines Beschlusses
des Deutschen Bundestages

Projekträger



Bundesanstalt für
Landwirtschaft und Ernährung



U N I K A S S E L
V E R S I T Ä T

SynSICRIS

Online-Workshop: SynSICRIS-Monitoring-Tool – aktueller Stand und Erprobungsergebnisse

09.05.2022, 10:30-14:30

Thorsten Michaelis – Erprobung bei Projekträgern

U N I K A S S E L
V E R S I T Ä T

SynSICRIS

Erprobung mit der Nutzergruppe Projektträger

Erprobung bei Projektträgern

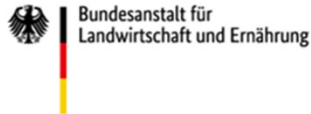
- Usability Tests ab 10/2022 mit Mitarbeitenden aus
 - Projektbetreuung
 - Programmmanagement
 - Wissenstransfer
- Begleitete Erprobung des Monitoring-Tools mit Mitarbeitenden aus der Projektbetreuung
 - beim PT BLE: Begleitete Sichtung des Aufbaus und der Inhalte: ab 05/2022
 - Begleitete Erprobung von Funktionen: ab 10/2022
- Konfirmative Erprobung 2023

Gefördert durch



aufgrund eines Beschlusses
des Deutschen Bundestages

Projektträger



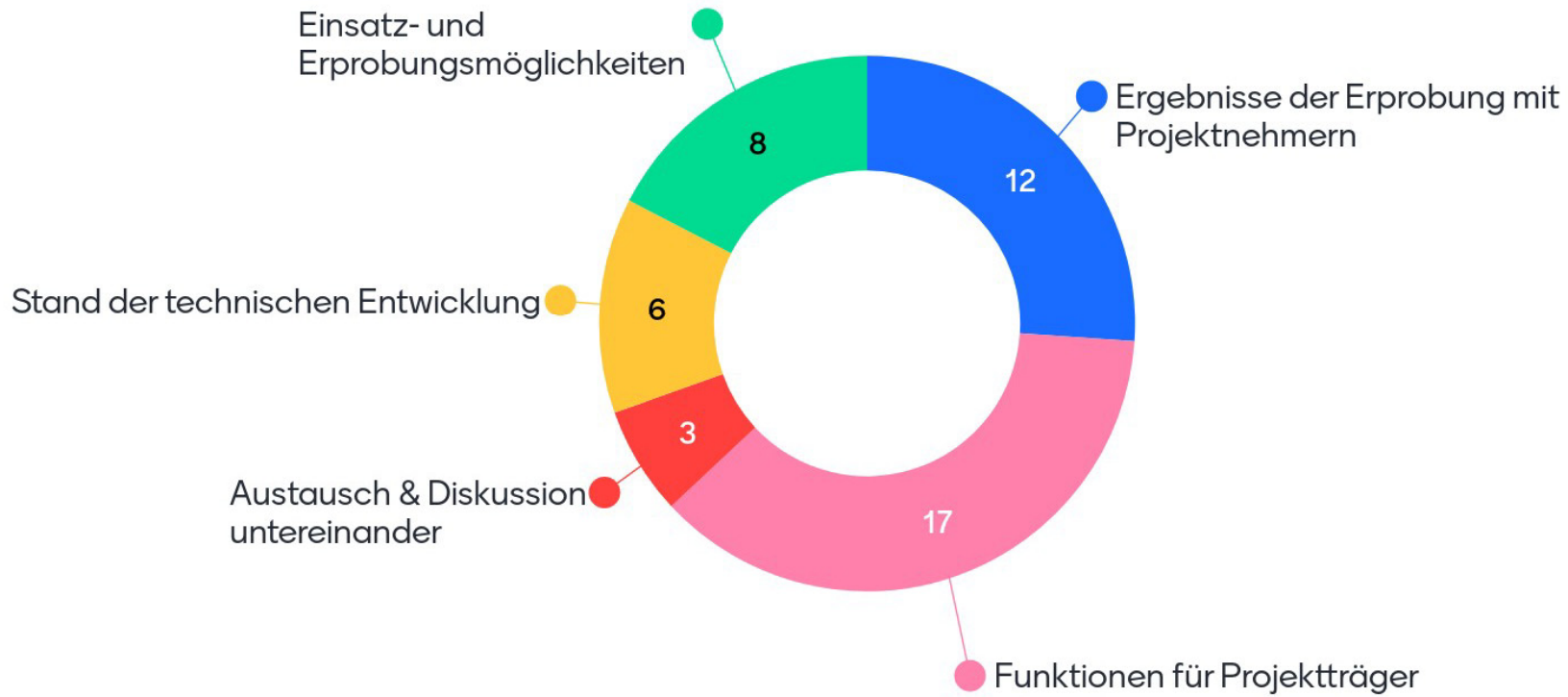
U N I K A S S E L
V E R S I T Ä T

SynSICRIS

Online-Workshop: SynSICRIS-Monitoring-Tool – aktueller Stand und Erprobungsergebnisse

09.05.2022, 10:30-14:30

Was interessiert Sie heute am meisten?



Chat: Fragen, Kommentare, Rückmeldungen

- Können die Karten in dem Impact Pathway auch vorgegeben werden? Also z. B. dass es verpflichtend ist, Informationen über den "Austausch mit der Scientific Community" anzugeben? Oder kann nur der Projektnehmer die Karten erstellen?
- Welcher zusätzliche Aufwand entsteht auf Seiten des Projektnehmers durch die Dokumentationsaufgaben im Tool?
- Das Tool bietet gute Möglichkeiten zur Arbeits-/Wirkungsplanung es müssten aber die Schnittstellen zu Profi geklärt werden

Stichworte der Diskussionen in Gruppen

- Gruppe:
 - Positiv: Tool wird genutzt von dem Projektantrag bis zum Projektabschluss
 - Positiv: Durchleitung bei der Ergebnisdarstellung (Wirkungsmatrix) dient dem besseren Verständnis für den PN welche Aktivitäten zielführend sind und welche Ergebnisse erwünscht sind
 - Negativ: Viel Aufwand am Anfang, aber eventuell dann einfacher als bisher
 - Frage: Aufwändiger als bisher?
 - Frage: Ist der Pt zuständig Fragen zu beantworten?
- Gruppe: Frage nach möglichen Konflikten mit anderer Software und möglicher "doppelter Arbeit". 2. Frage nach der Versionierung und der Übersicht wann wurden wie Daten verändert.
- Gruppe: Balance zwischen Hilfe im Tool und auf den externen Hilfeseiten. Vielleicht zu viel Hilfe im Tool sichtbar.

- Gruppe:
 - 1. Impact Pathway: Als Auswahlkriterien oder Projektdokumentation?
 - 2. Stichwort Erhebungsaufwand
 - 3. Planungsoptimismus: Ist Impact / gesellschaftliche Wirkung vorherzusehen? was ist mit nicht-intendierten Wirkungen?

- Gruppe:
 - Positiv: von Beginn an dort aufzusetzen; wirkt gut für die Visualisierung;
 - Fragen: gibt es eine Einführung in das Tool? Wer beantwortet Fragen zu dem Tool?
 - Wichtig Spezifika von Fördermaßnahmen abbilden zu können.

- Gruppe
 - Noch kein guter Überblick über praktische Anwendbarkeit und Interesse der Antragstellenden und Geförderten an der Nutzung.
 - Wie stark an BLE und spezifischen Programmen ausgerichtet?
 - Frage ist nicht: Wie kann Projektförderung so ausgerichtet werden, dass sie möglichst gut dem Bedarf der Geförderten entspricht?
Sondern: Wie können Projekte so gestaltet und dargestellt werden, dass Sie den Erwartungen der Verwaltung entspricht?
 - Zusätzlicher Aufwand unklar, auf Seiten der ZE, aber auch der PT). Gerade im Fall von Anpassungen am Arbeitsplan und Änderungsanträgen.
 - Umgang mit vertraulichen Informationen.
 - Vernetzung als großer Vorteil.
 - Dieselben Informationen können verschieden genutzt und verschieden angezeigt werden (Nutzen/Mehrwert).

- Gruppe:
 - Gestaltung des Tools farblich sehr zurückhaltend. Könnte farblich moderner gestaltet sein.
 - Wenn die vorgestellten Optionen zur Berichterstattung funktionieren, eine mögliche Vereinheitlichung und Vereinfachung für ZE und PT.
 - Idee gut, praktische Umsetzung derzeit schwer bewertbar.
 - Weg von Papier, hin zur digitalen Darstellung in allen Bereichen der Projektbetreuung ist zukunftsorientiert.

Welche Impulse nehmen Sie aus der Veranstaltung mit?

erfolgsversprechendes too
technischefunktionalitäten
unterstützung pn und pt
vielseitiges tool
benefit für den pn
im austausch bleiben
details sind wichtig
viele neue fortschritte
interessantes tool
zukünftige nutzung
such- und filterfunktion
parallele strukturen
sichtweise andere kollege
organisation
durchführung
25 z sind zu wenig
schnittstelle zu profi
impact pathway
überblick
nutzen-aufwand
multifunktional
keine doppelstrukturen
unterstützung
bessere projektübersicht
wirkung sichtbar machen
überblick über programme
aufwand