

Anreise

Witzenhausen – Campus Nordbahnhofstraße der Universität Kassel

Adresse: Nordbahnhofstr. 1a, 37213 Witzenhausen – Ort: Große Aula

Anreise mit der Bahn Große Aula

Die nächstgelegenen Bahnhöfe mit Anschluss an den Fernverkehr sind Kassel-Wilhelmshöhe oder Göttingen. Steigen Sie dort in den Regionalverkehr um und fahren Sie bis Witzenhausen-Nord. Vom Bahnhof laufen Sie ca. 10 Minuten bis zu „“.

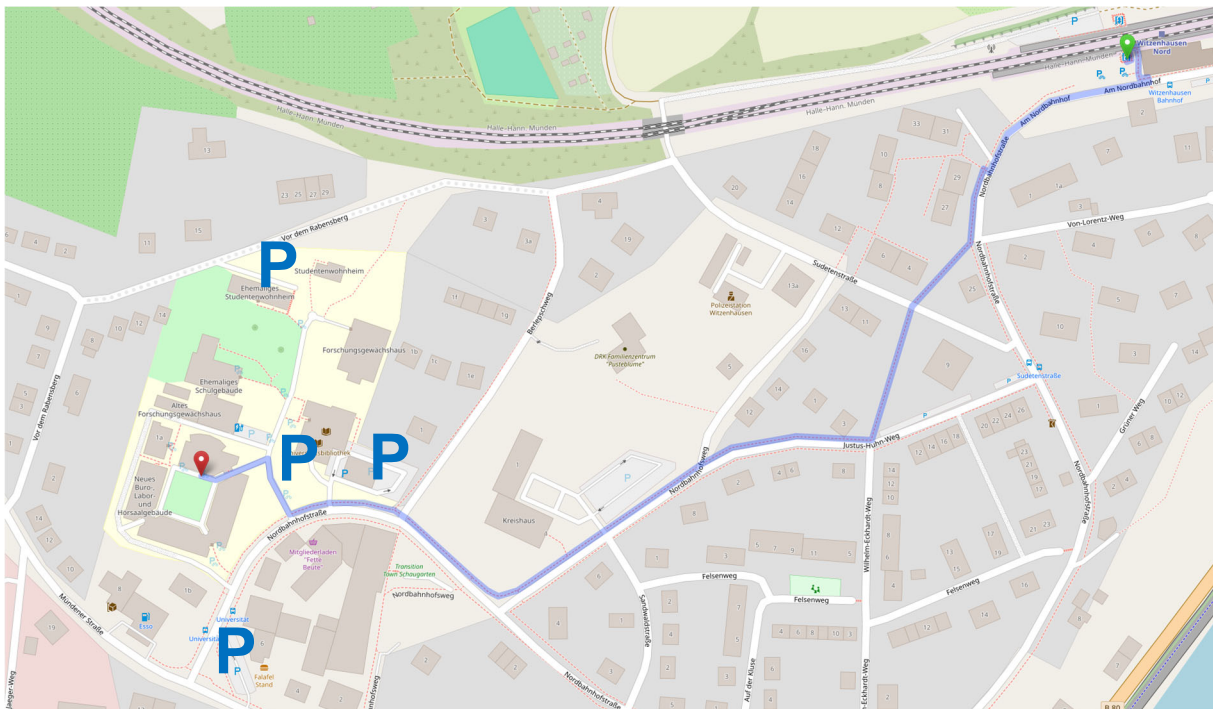
Anreise mit dem Auto

Anfahrt aus Richtung Norden und Osten:

Fahren Sie auf der A7 bis zum Dreieck Drammetal. Wechseln Sie dort auf die A38 in Richtung Halle/Leipzig/Nordhausen. Oder: Fahren Sie auf der A38 in Richtung Göttingen/Kassel. Nehmen Sie die Ausfahrt 3 „Friedland“. Folgen Sie der B27 in Richtung Bad Hersfeld/Eschwege. Nach kurzer Zeit gelangen Sie auf die B80, die Sie direkt durch Witzenhausen führt.

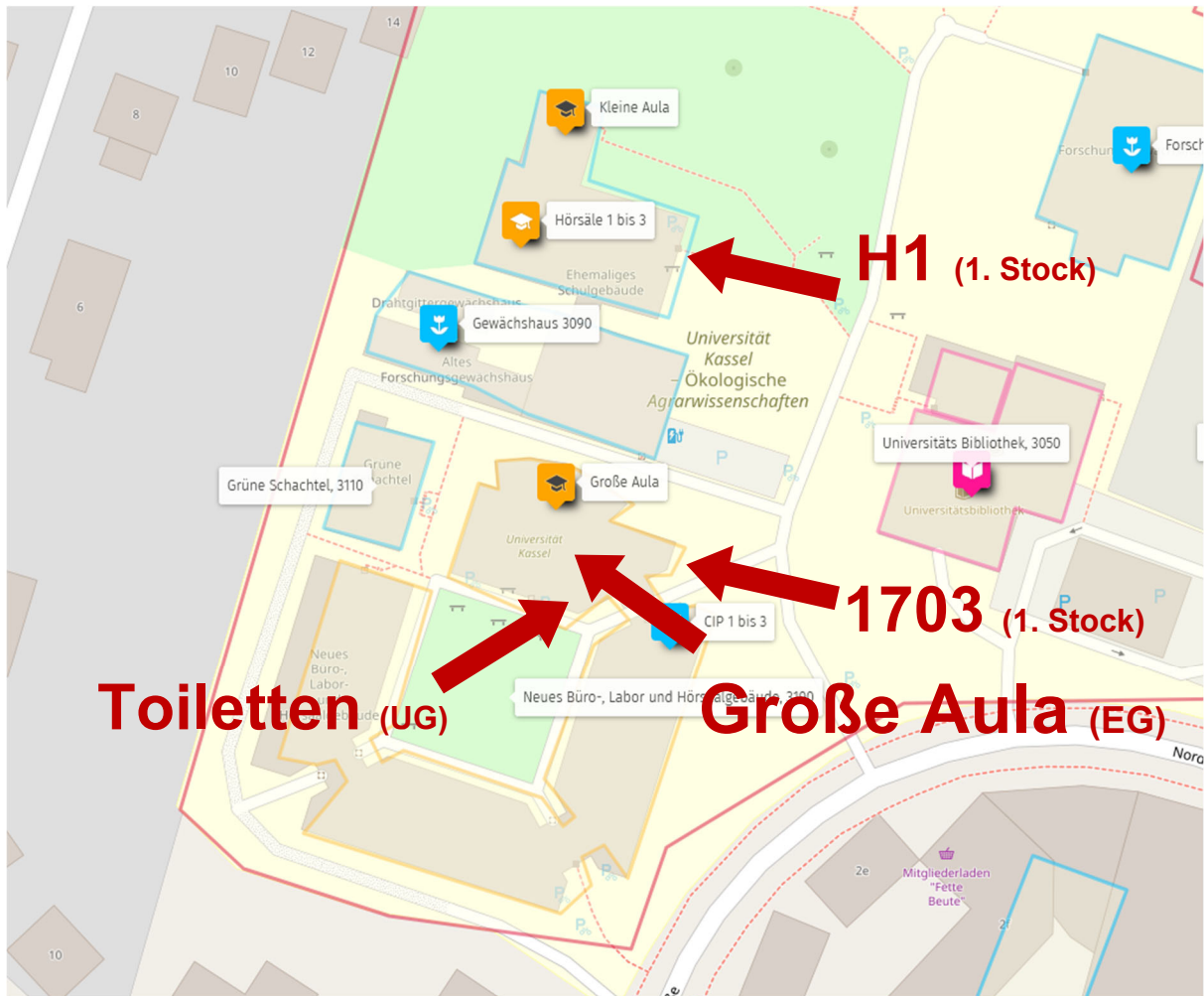
Anfahrt aus Richtung Süden und Westen:

Fahren Sie auf der A7 bis zur Abfahrt 75 „Hann.Münden – Werratal“ und folgen Sie der B80 bis nach Witzenhausen.



Fußweg vom Bahnhof rd. 750 m / 10 min. / Bushaltestelle „Universität“

Parkmöglichkeiten je P ca. 10-18, zusätzlich z.B. im unteren Drittel am „Berlepschweg“



Übersicht Campus Nordbahnhofstraße

Nordwestdeutsche Forstliche Versuchsanstalt (NW-FVA)

Adresse: Prof.-Oelkers-Str. 6, 34346 Hann. Münden

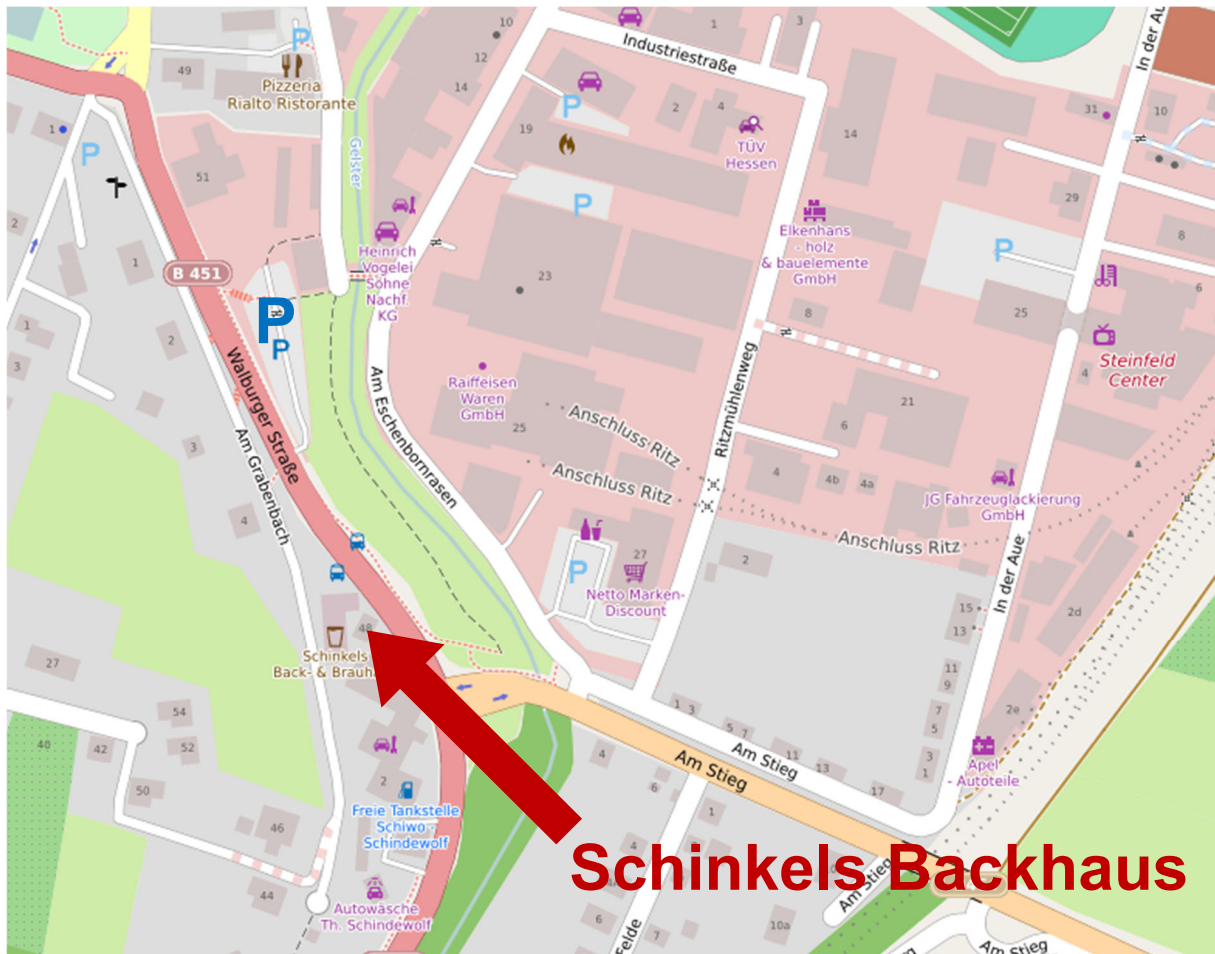


Bushaltestelle „Prof.-Oelkers-Straße“

Transfer zur / von der NW-FVA per PKW. Anreisende per Bahn müssen per Fahrgemeinschaften mitgenommen werden – in begrenztem Maße über Uni Kassel möglich (Bitte ggf. mit Ansprechpartner:innen vorher abstimmen).

Schinkels Backhaus

Adresse: Walburger Str. 46, 37213 Witzenhausen <https://www.schinkels-brauhaus.de/>



Bushaltestelle „Ritzmühle“ – Parkmöglichkeiten eher knapp