

Essentials

Survey zur digitalen Lehre 2021

Universitätsebene

Einleitung

Im Wintersemester 2020/21 wurden alle Studierende der Universität Kassel im Rahmen einer Online-Erhebung zur digitalen Lehre befragt. Insgesamt haben sich bei dieser Befragung 3.654 Studierende (16%) beteiligt.

Im Sommersemester 2020 beteiligte sich die Universität Kassel an einer bundesweiten Befragung zur digitalen Lehre, die durch das Deutsche Zentrum für Hochschul- und Wissenschaftsforschung (DZHW) durchgeführt wurde. Der Rücklauf bei dieser Befragung betrug 12% (2.994).

Der Fragebogen der Befragung zur digitalen Lehre im Wintersemester 2020/21 enthält Fragen aus dem DZHW- Fragebogen, die teilweise durch eigene Items ergänzt wurden und vollständig eigene Fragen, die zum Teil Vergleiche zu den anderen an der Universität Kassel durchgeführten Surveys ermöglichen.

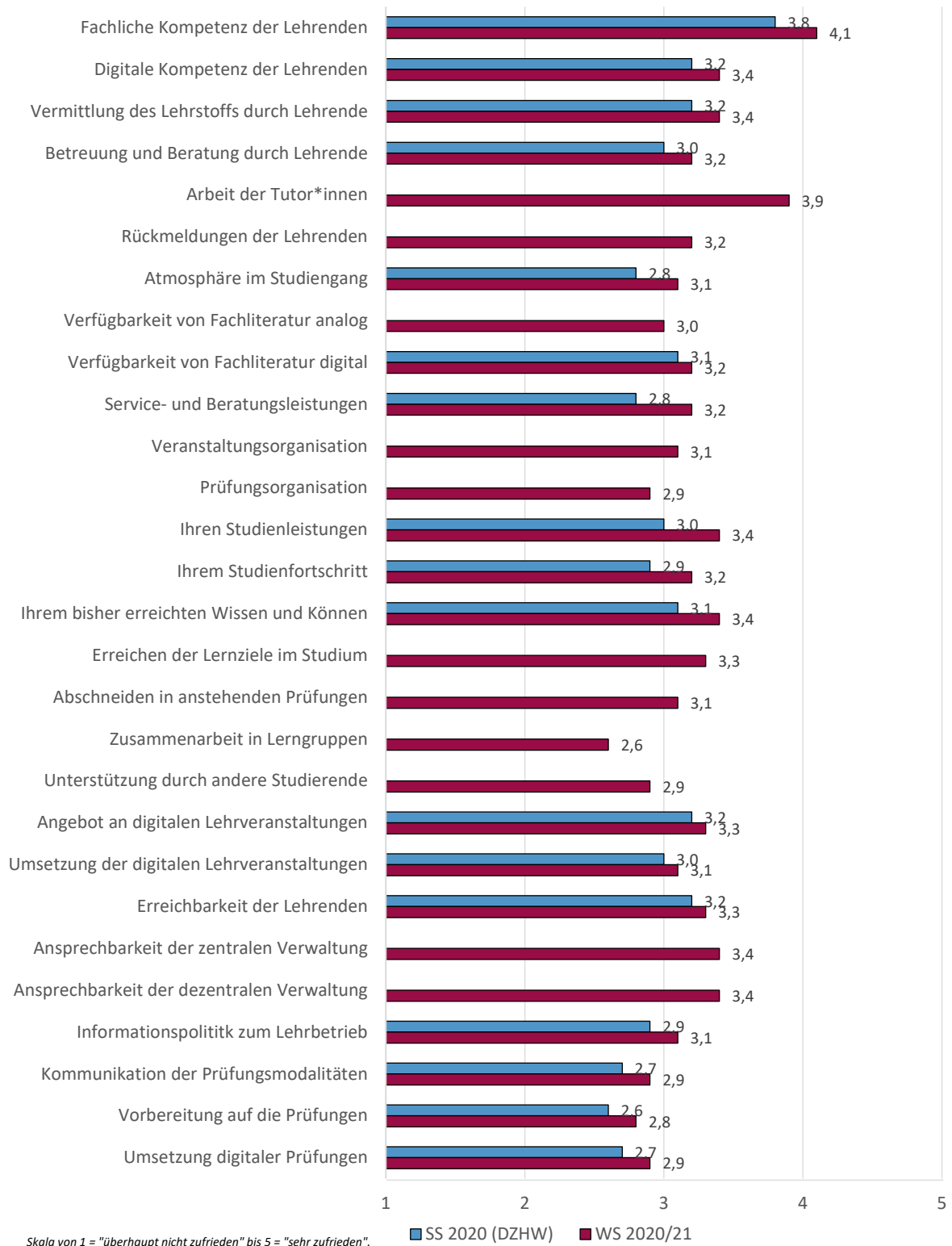
In diesem Bericht werden die Ergebnisse der beiden Semester auf Universitätsebene vergleichend dargestellt, wenn die Möglichkeit dazu besteht. Daten für das Sommersemester 2020 sind zum Teil rückwirkend in der Befragung zur digitalen Lehre im Wintersemester 2020/21 oder bereits in der DZHW Befragung erhoben worden. Letztere werden in diesem Bericht als „SS 2020 (DZHW)“ gekennzeichnet.

Folgende Themen werden in diesem Bericht behandelt:

- 1. Zufriedenheit mit Aspekten des Studiums
- 2. Geplante Veränderungen
- 3. Digitale Lehre
- 4. Wunsch nach Unterstützung
- 5. Studiendauer
- 6. Arbeitsbelastung (Workload)
- 7. Freiversuchsregelung
- 8. Praktika und Auslandsaufenthalte
- 9. Erwerbstätigkeit
- 10. Soziodemographische Angaben
- 11. Studienhintergrund

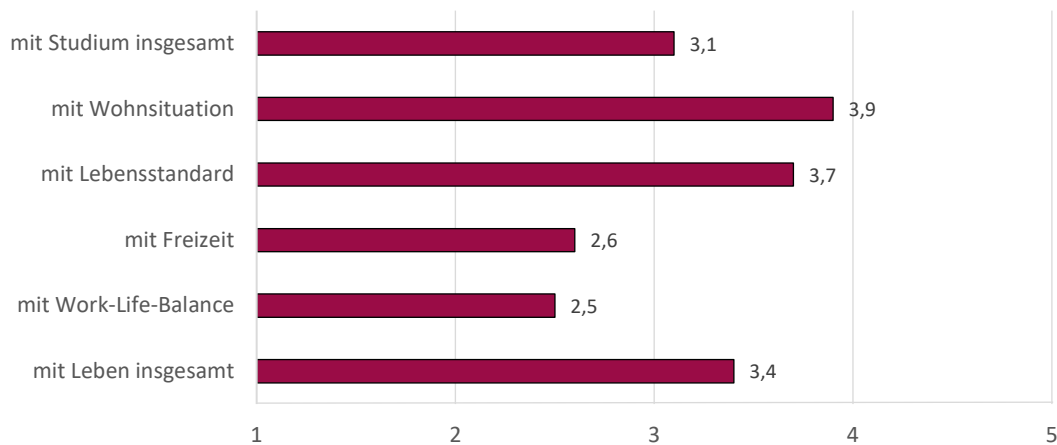
1. ZUFRIEDENHEIT

Zufriedenheit mit Aspekten des Studiums (arithm. Mittel)



Frage: „Wie zufrieden sind Sie im aktuellen Semester mit den folgenden Aspekten Ihres Studiums?“

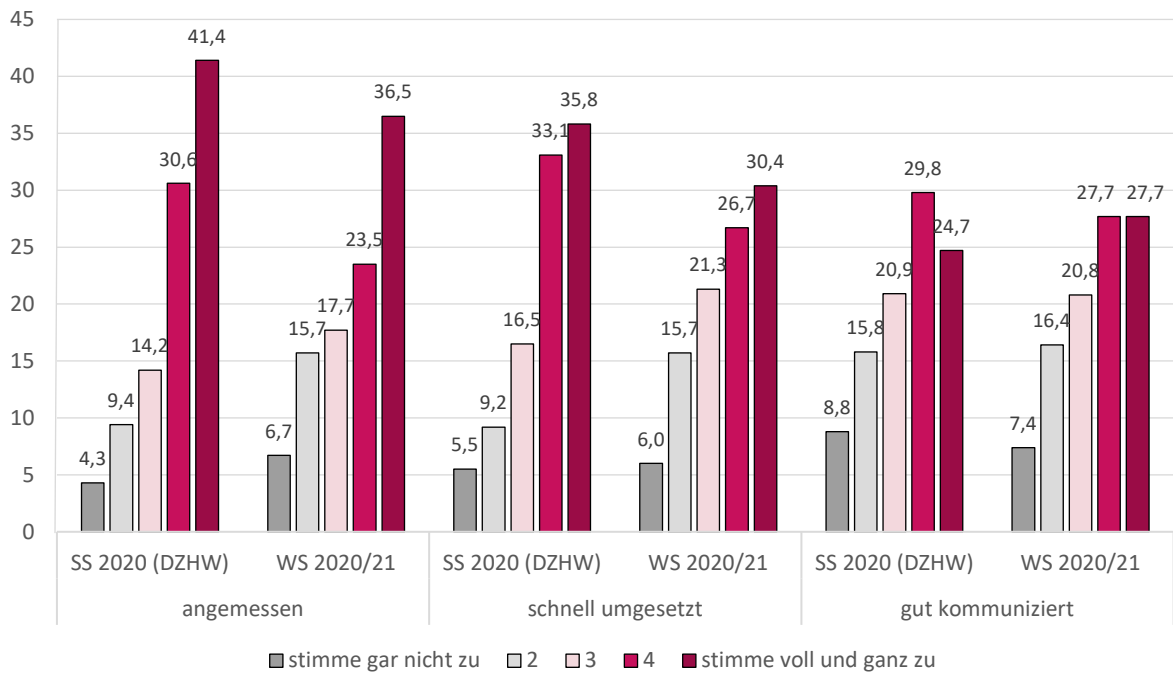
Zufriedenheit im WS 2020/2021 (arithm. Mittel)



Skala von 1 = "gar nicht zufrieden" bis 5 = "sehr zufrieden".

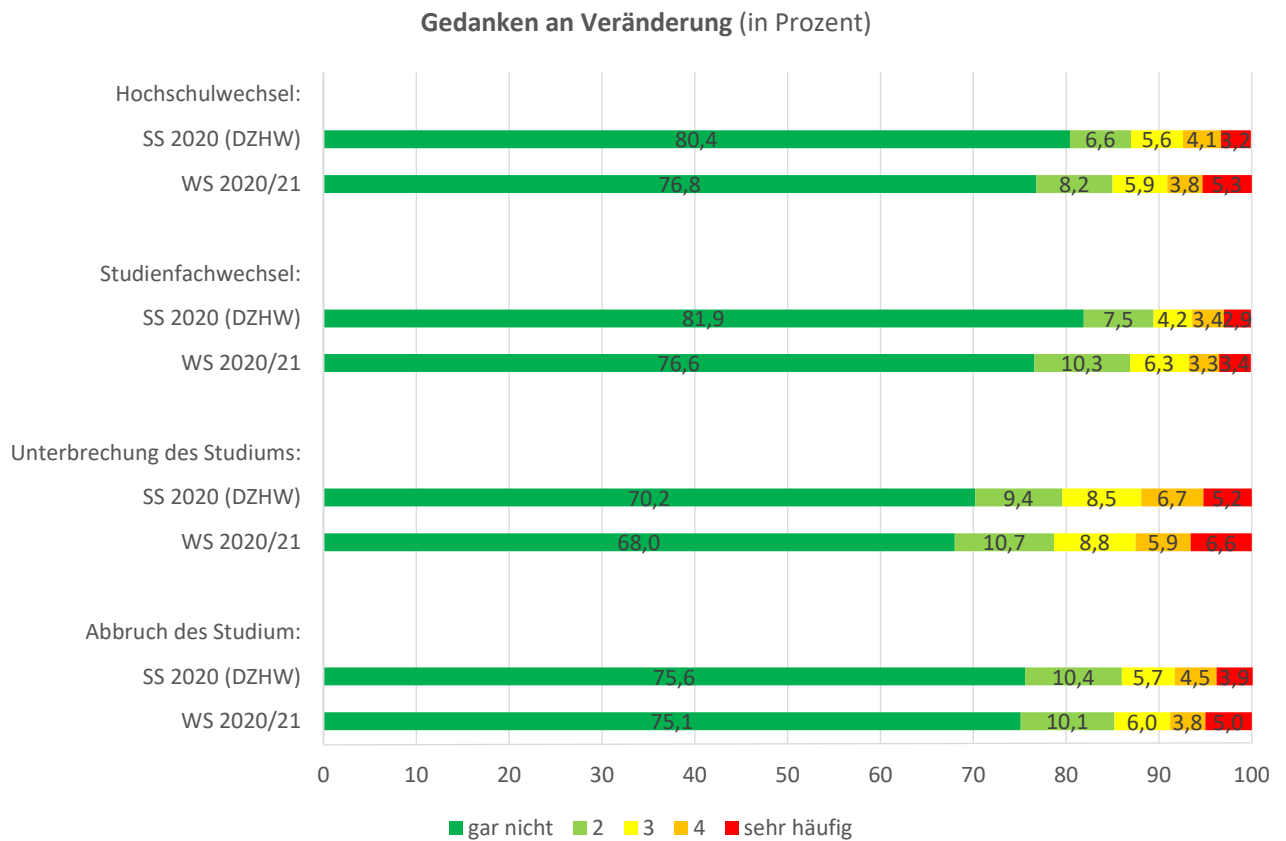
Frage: „Wie zufrieden sind Sie aktuell mit ...?“

Bewertung der Maßnahmen der Universität Kassel (in Prozent)



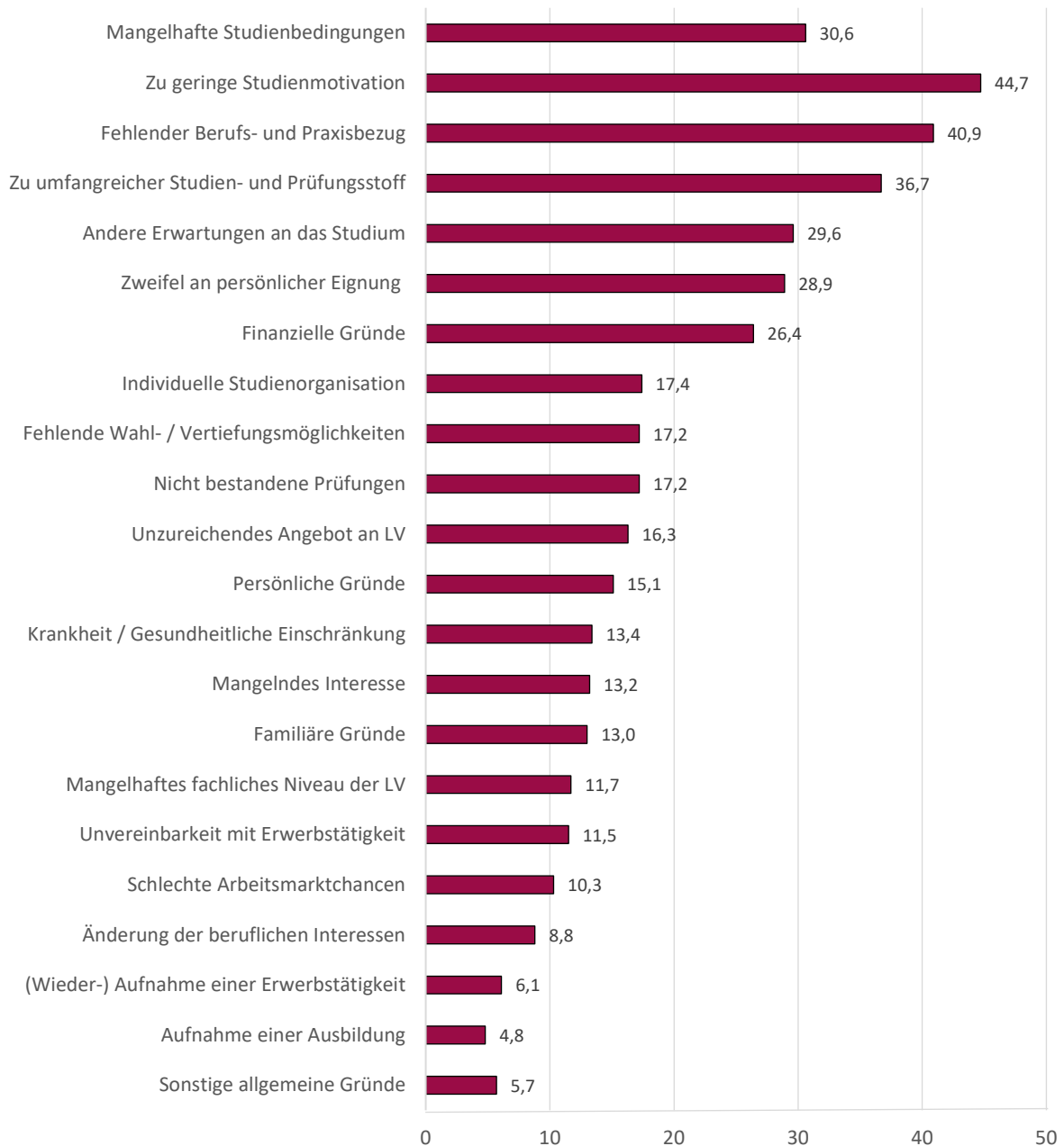
Frage: „Wie beurteilen Sie die Reaktion der Universität Kassel auf die Corona-Pandemie? Die getroffenen Maßnahmen sind ...“

2. GEPLANTE VERÄNDERUNGEN



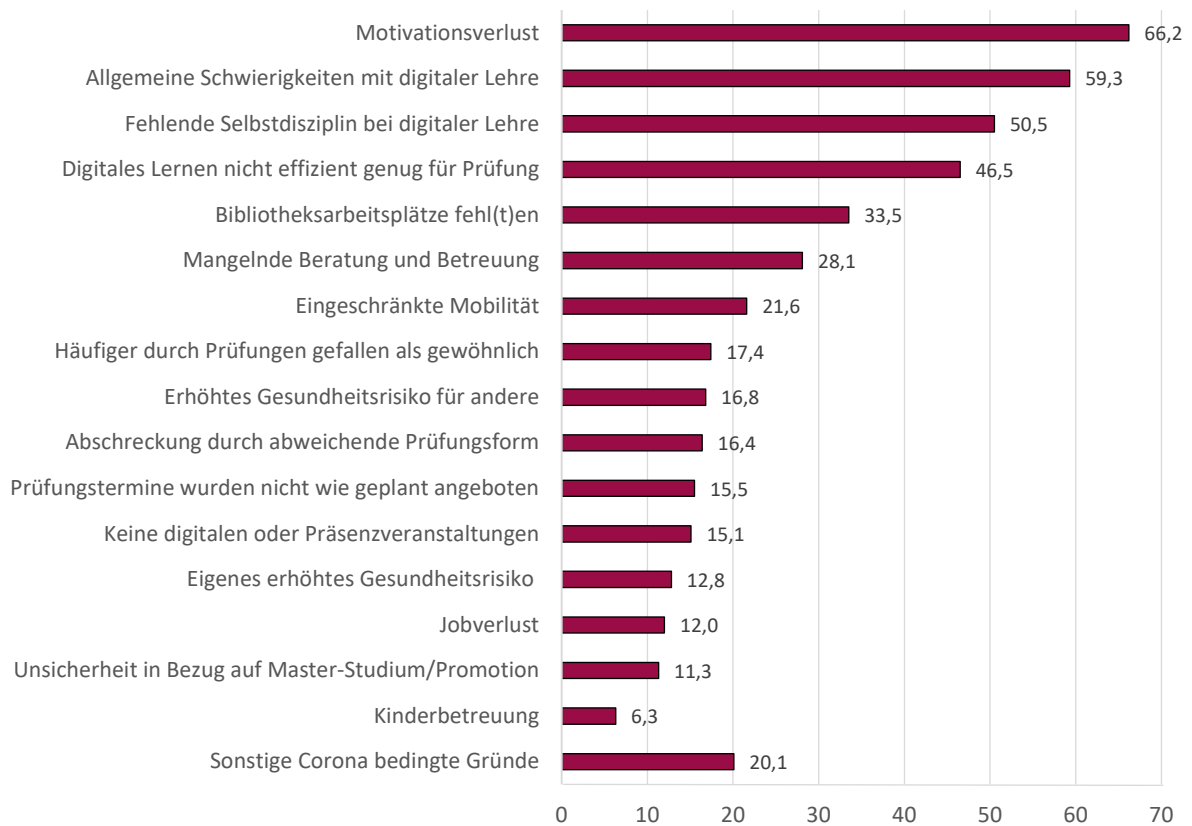
Frage: „Inwieweit denken Sie zurzeit daran ...“

Allgemeine Gründe für evtl. Studienabbruch oder -unterbrechung im WS 2020/21 (in Prozent)



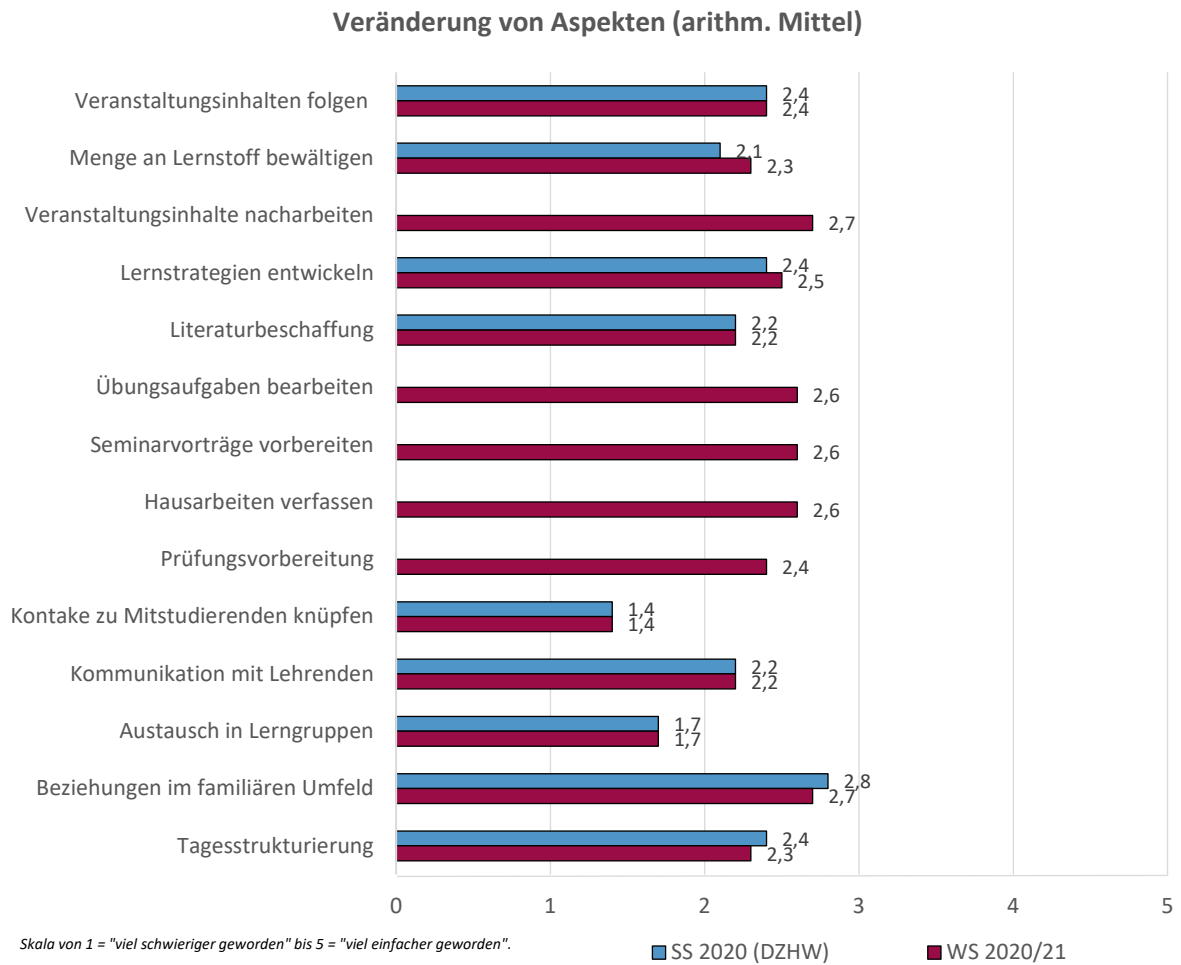
n = 523

**Corona-Pandemie bedingte Gründe für evtl. Studienabbruch oder
-unterbrechung im WS 2020/21 (in Prozent)**



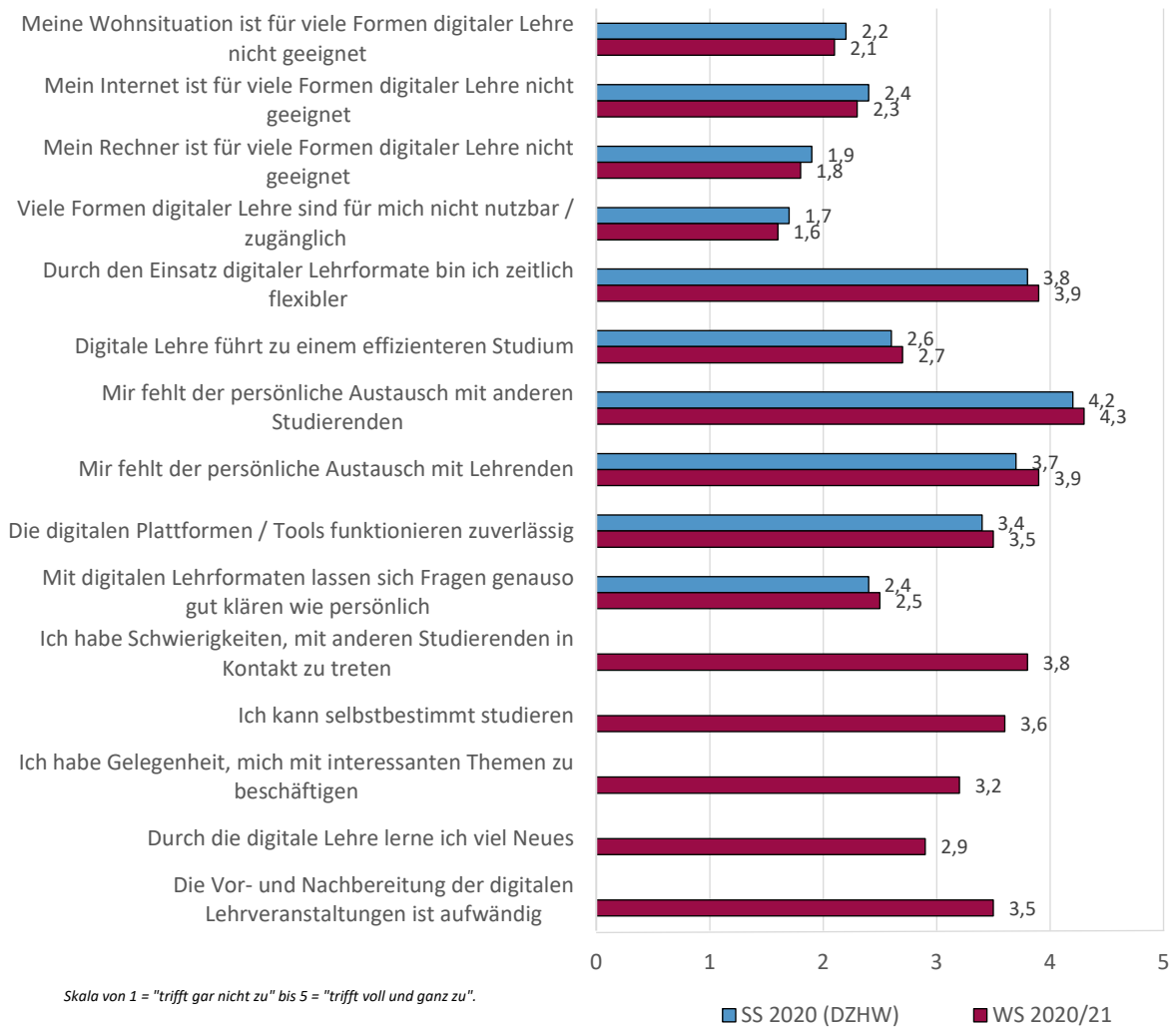
Frage: „Was sind die wichtigsten allgemeinen und Corona-Pandemie bedingten Gründe dafür, dass Sie daran denken, Ihr Studium evtl. zu unterbrechen oder ganz aufzugeben?“

3. DIGITALE LEHRE

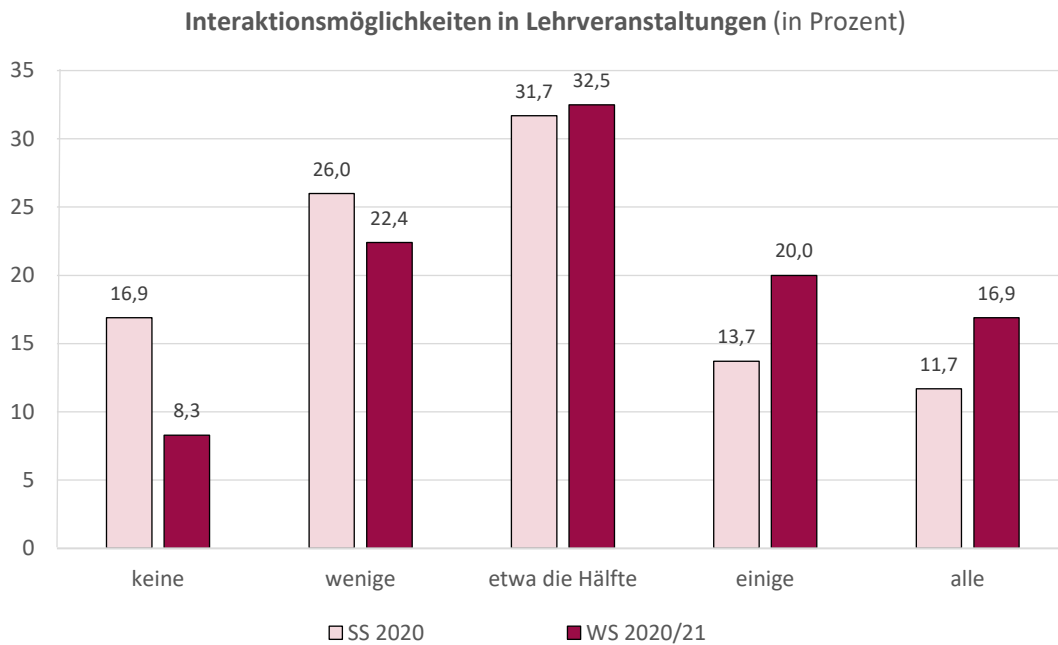


Frage: „Inwiefern haben sich die folgenden Aspekte durch die Corona-Pandemie für Sie verändert?“

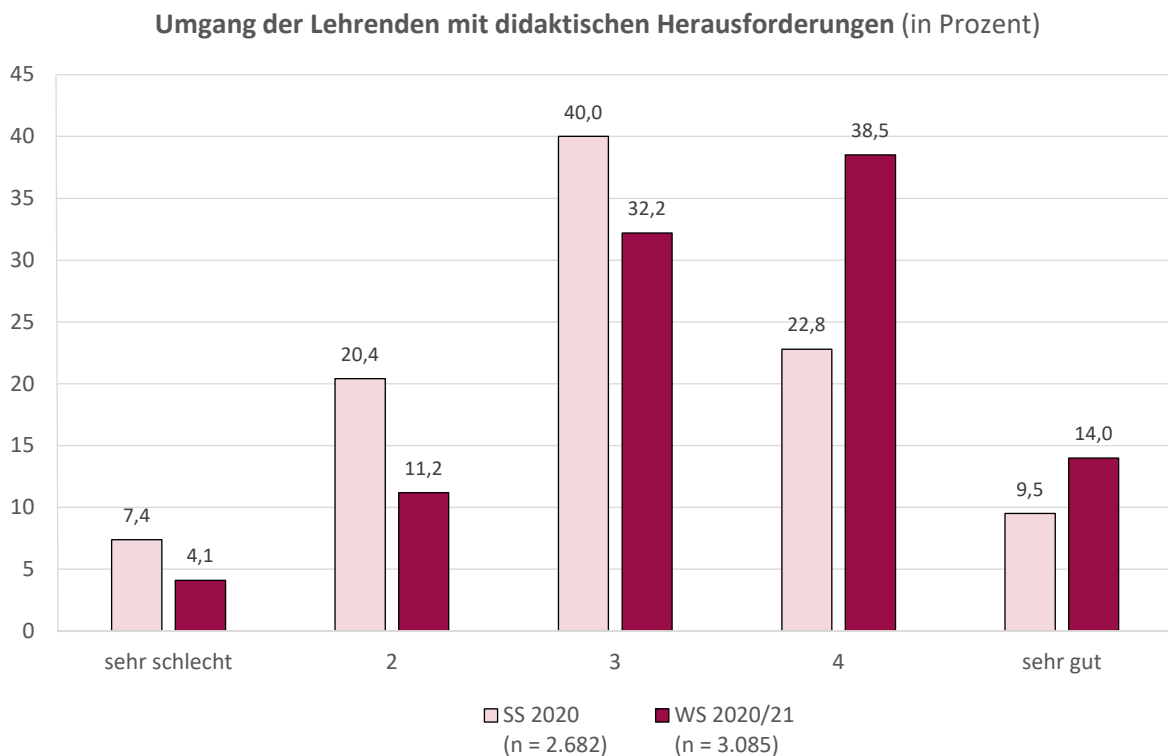
Erfahrungen mit digitaler Lehre (arithm. Mittel)



Frage: „Wenn Sie an Ihre bisherigen Erfahrungen mit digitaler Lehre denken: Inwiefern stimmen Sie den folgenden Aussagen zu?“

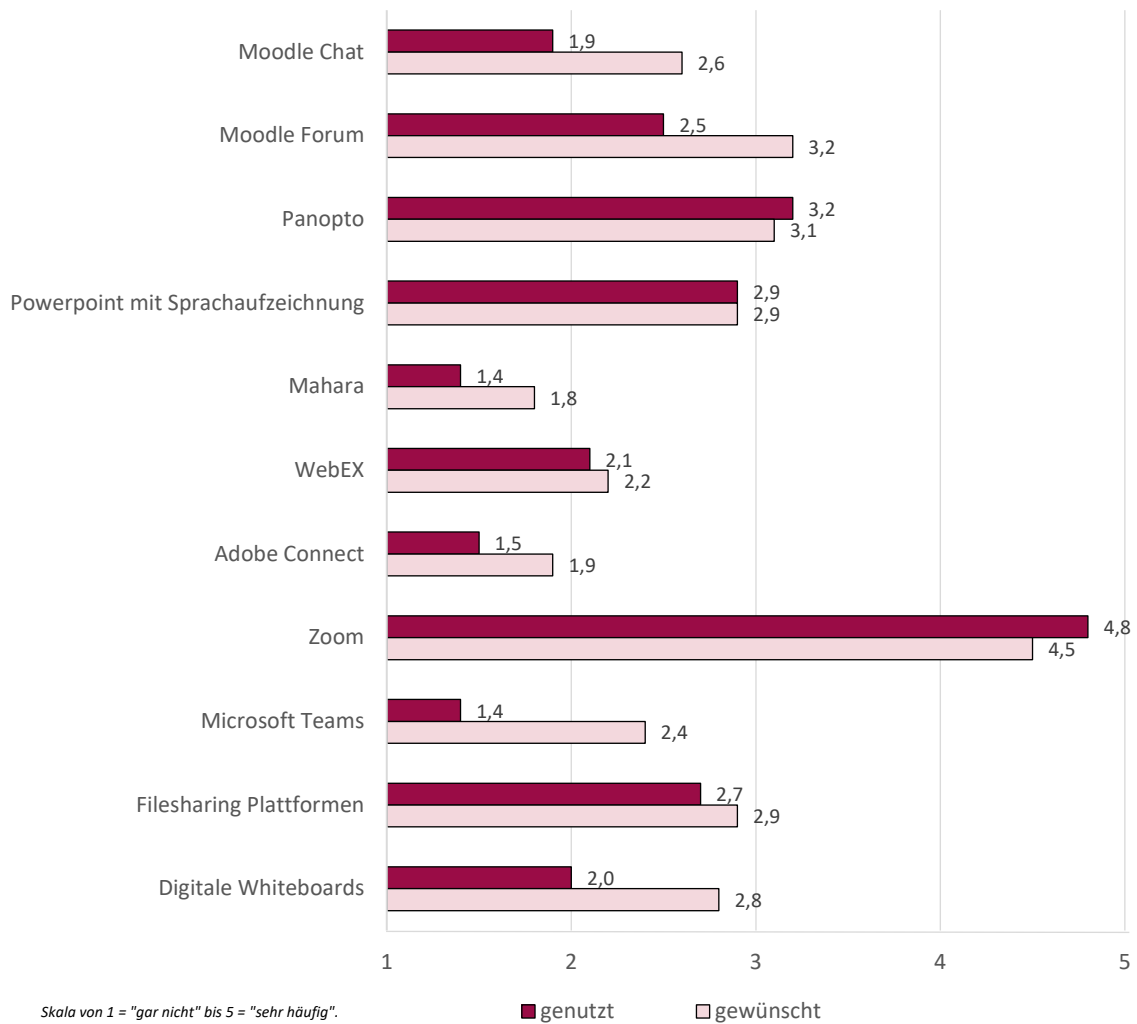


Frage: „In wie vielen Online-Lehrveranstaltungen sind im Sommersemester 2020 bzw. im Wintersemester 2020/21 aktive Interaktionsmöglichkeiten angeboten worden?“



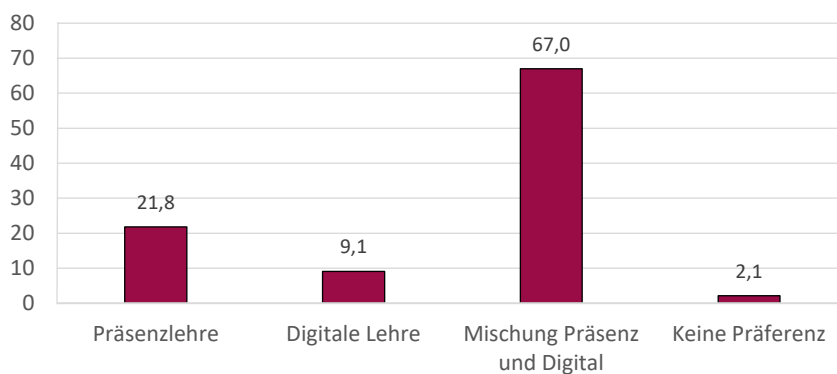
Frage: „Wie beurteilen Sie den Umgang der Lehrenden mit den besonderen didaktischen Herausforderungen in den durch die Corona-Maßnahmen geprägten Semestern?“

Genutzte und gewünschte Tools im WS 2020/21 (arithm. Mittel)



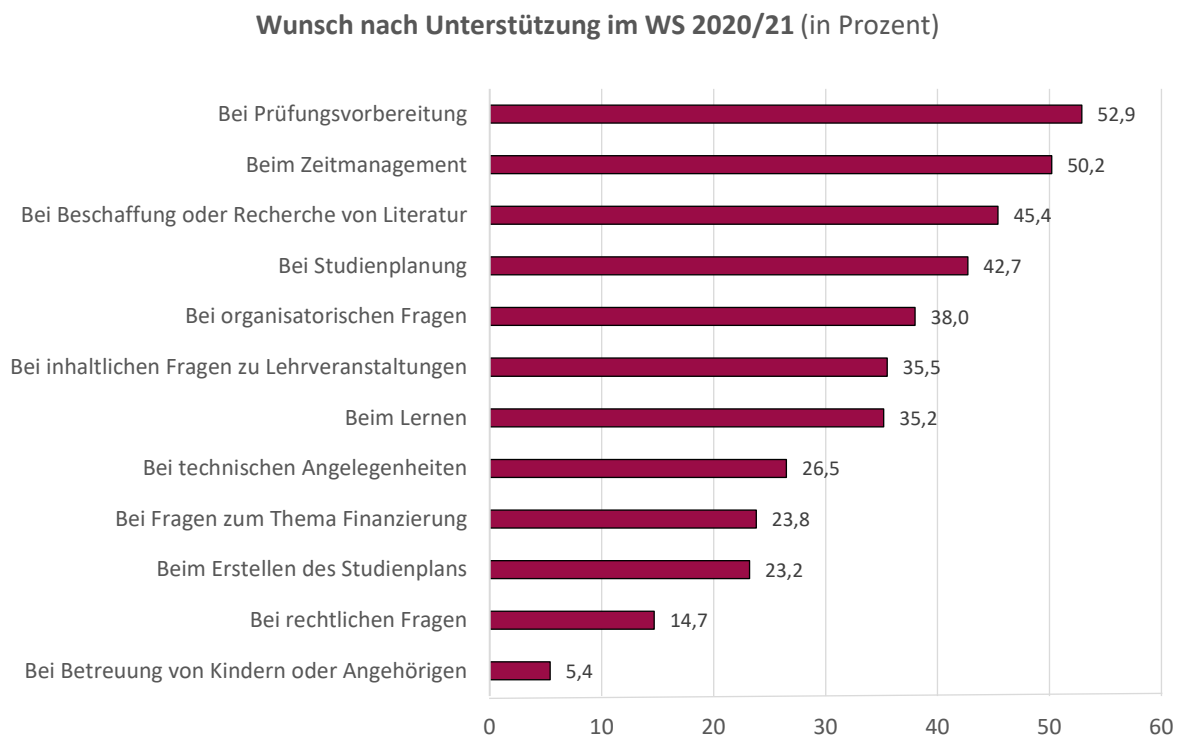
Fragen: „Wie häufig haben Sie im Rahmen von Veranstaltungen der letzten beiden Semester die folgenden Tools genutzt?“, „Wie häufig sollten im Rahmen von Veranstaltungen die folgenden Tools genutzt werden?“

Bevorzugte Lehrform im WS 2020/21 (in Prozent)



Frage: „Unabhängig von der Corona-Pandemie: Welche Form der Lehre bevorzugen Sie?“

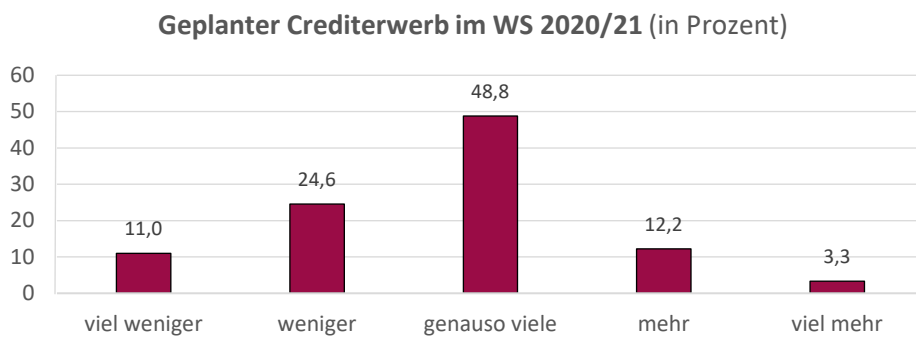
4. WUNSCH NACH UNTERSTÜTZUNG



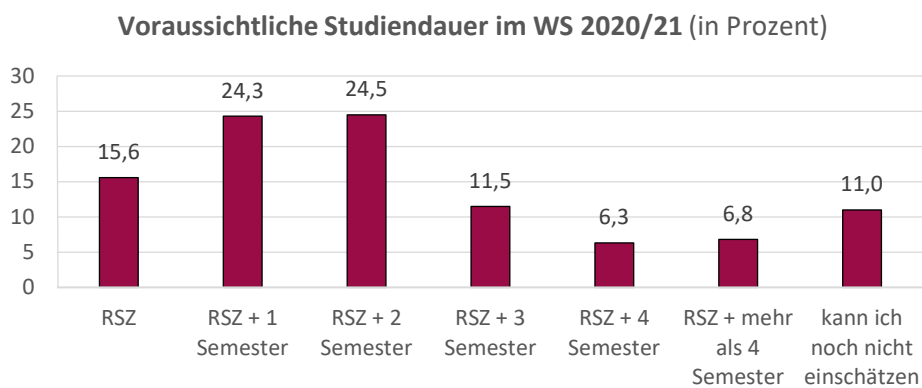
n = 3.397

Frage: „Wobei wünschen Sie sich mehr Unterstützung?“

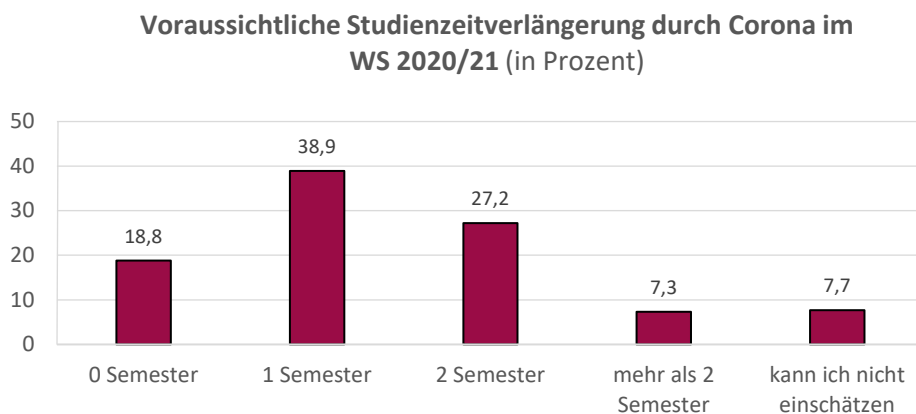
5. STUDIENDAUER



Frage: „Wie viele Credits planen Sie im aktuellen Semester im Vergleich zu einem regulären Präsenzsemester zu erwerben?“

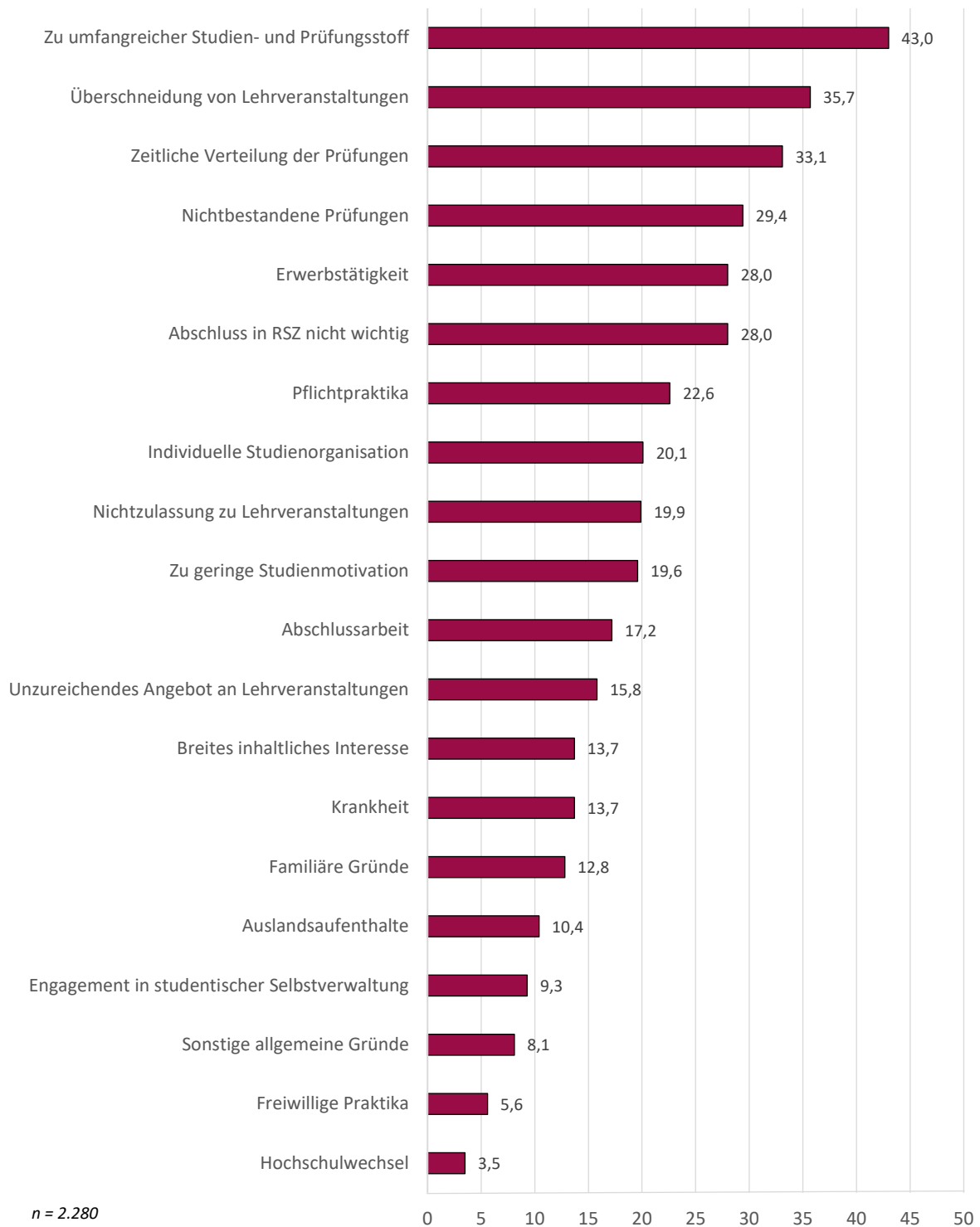


Frage: „Von welcher Studiendauer für Sie persönlich gehen Sie im Moment aus (Schätzung)?“

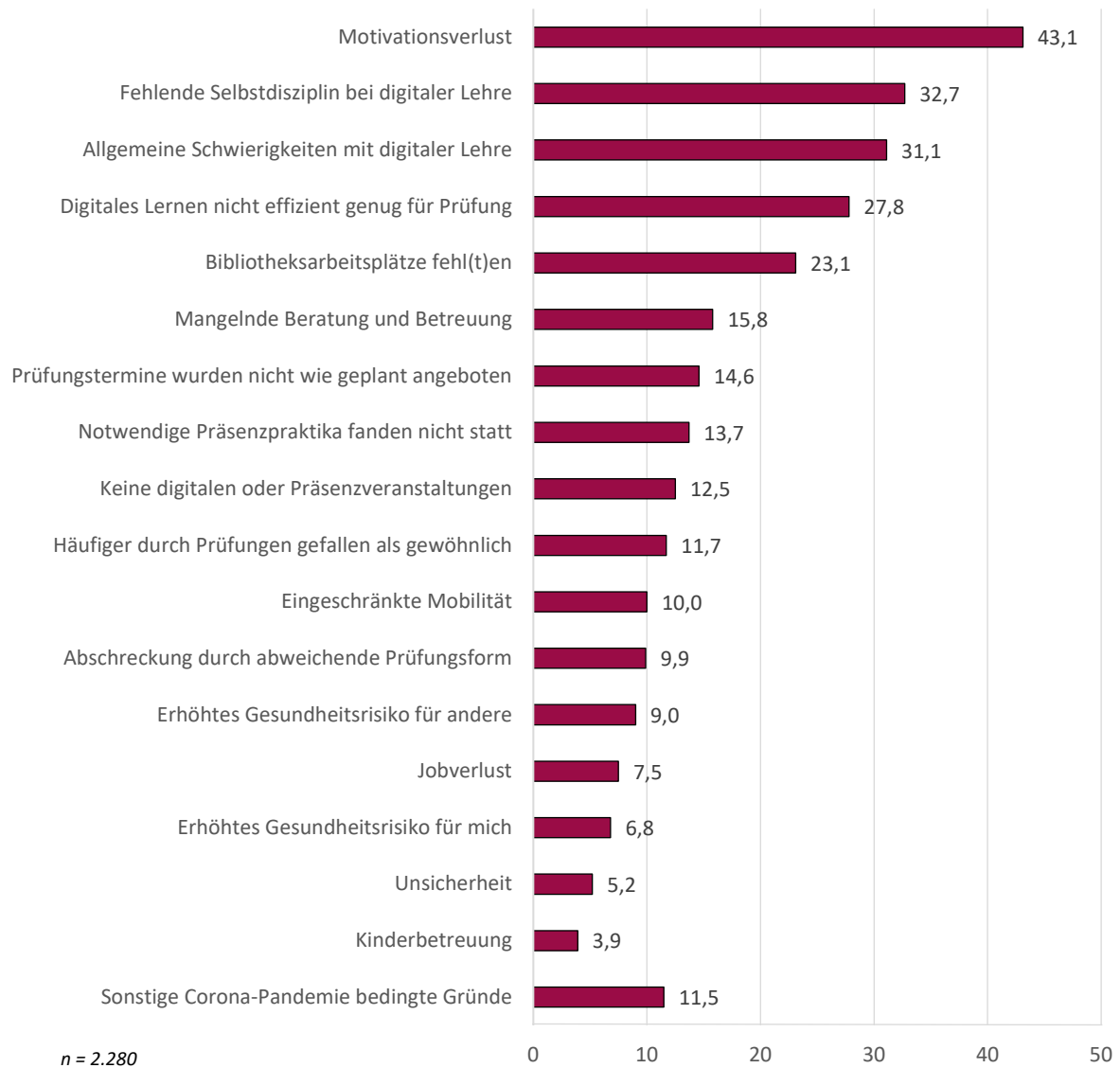


Frage: „Um wie viel Semester davon wird sich Ihre Studiendauer voraussichtlich durch die Corona-Pandemie verlängern?“

Allgemeine Gründe für voraussichtliche Verlängerung der RSZ im WS 2020/21 (in Prozent)

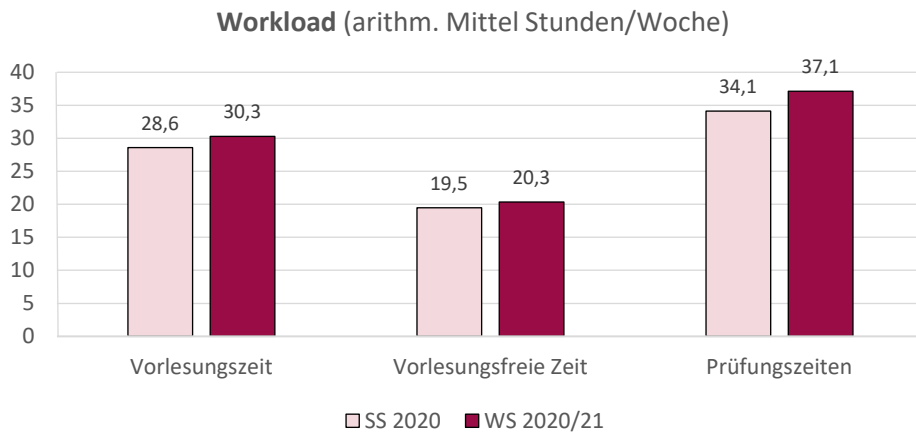


Corona-Pandemie bedingte Gründe für voraussichtliche Verlängerung der RSZ im WS 2020/21 (in Prozent)

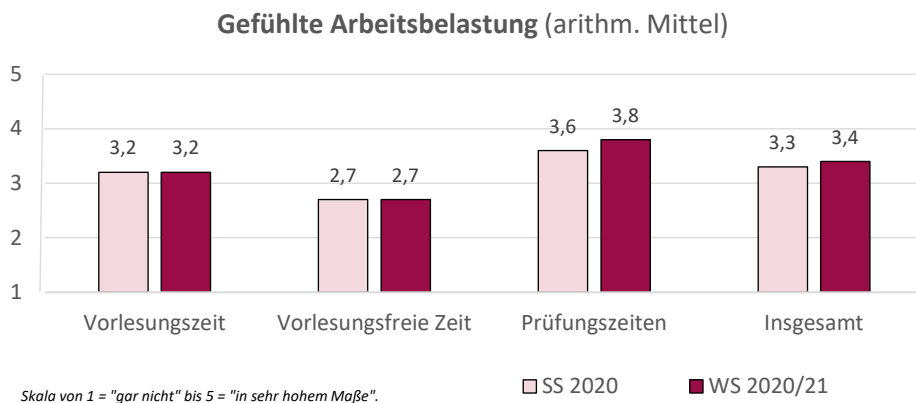


Frage: „Was sind die wichtigsten allgemeinen Gründe und die wichtigsten Corona-Pandemie bedingten Gründe dafür, dass Sie länger studieren bzw. voraussichtlich länger studieren werden als die Regelstudienzeit?“

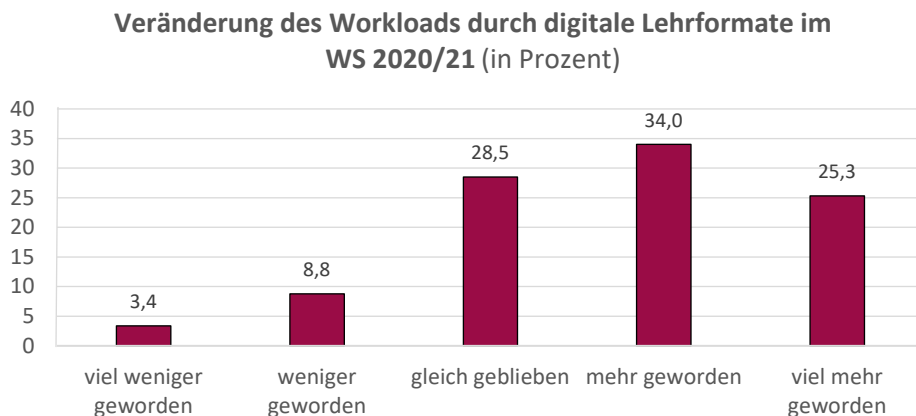
6. ARBEITSBELASTUNG (WORKLOAD)



Fragen: „Wie hoch ist Ihr wöchentlicher Zeitaufwand für das Studium in diesem Semester?“, „Wie hoch war Ihr wöchentlicher Zeitaufwand für das Studium im Sommersemester 2020?“



Fragen: „In welchem Maße empfinden Sie den Zeitaufwand für das Studium in diesem aktuellen Wintersemester 2020/21 als belastend?“, „In welchem Maße empfanden den Zeitaufwand für das Studium im Sommersemester 2020 als belastend?“

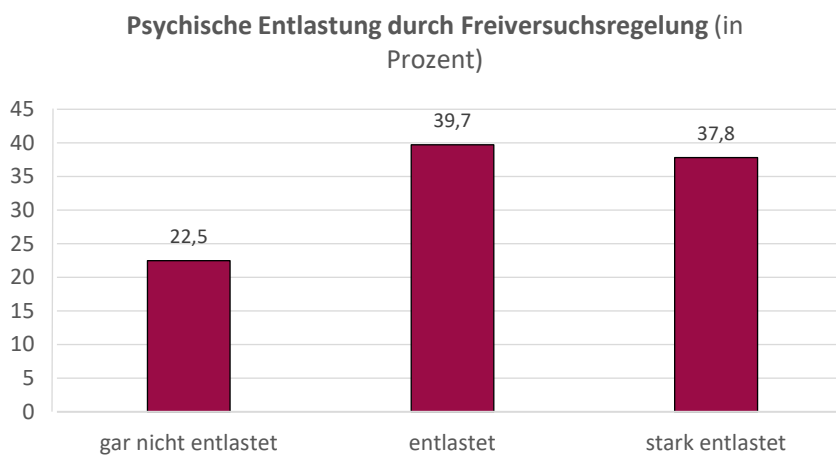


Frage: „Inwiefern hat sich der Workload durch die digitalen Lehrformate gegenüber einem normalen Präsenzsemester für Sie verändert?“

7. FREIVERSUCHSREGELUNG

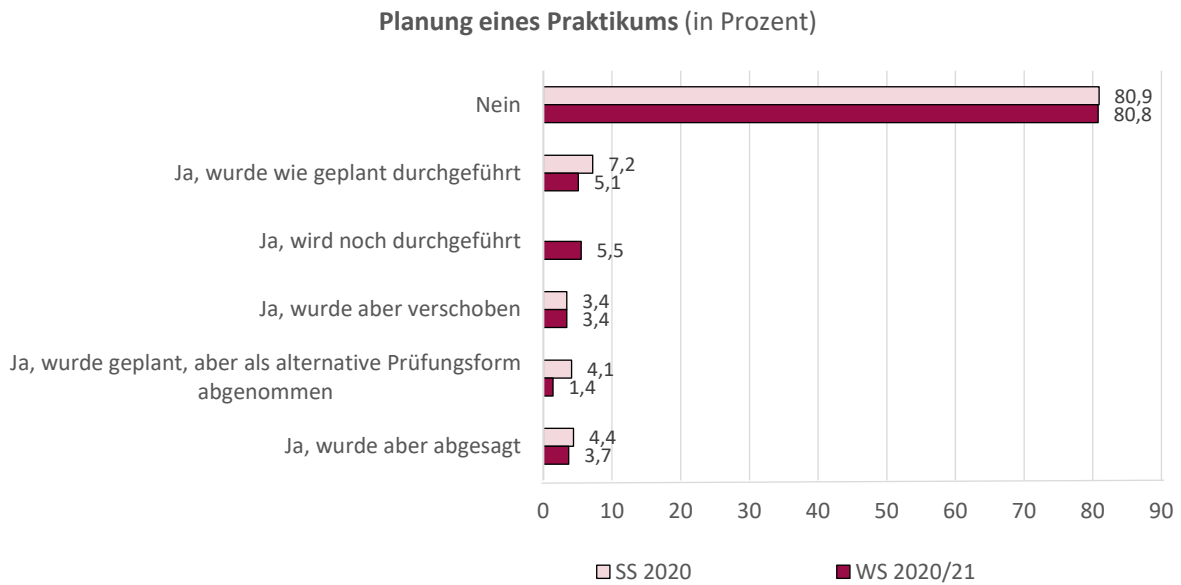
Prüfungen aufgrund der Freiversuchsregelung				
	SS 2020		WS 2020/21 (incl. geplante)	
	Prozent	abs.	Prozent	abs.
mehr als 5	0,8	21	0,5	14
5	1,1	29	0,5	13
4	2,2	59	0,6	17
3	5,2	138	2,5	67
2	9,6	256	7,0	186
1	15,3	410	14,7	391
keine	65,9	1.761	74,2	1.976

Frage: „Alle im Sommersemester 2020 abgelegten Prüfungsleistungen werden bei Nichtbestehen nicht als Fehlversuch angerechnet (Freiversuchsregelung). Wie viele Prüfungen haben Sie nur angetreten, weil das Ergebnis bei Versagen nicht als Fehlversuch gewertet wird?“

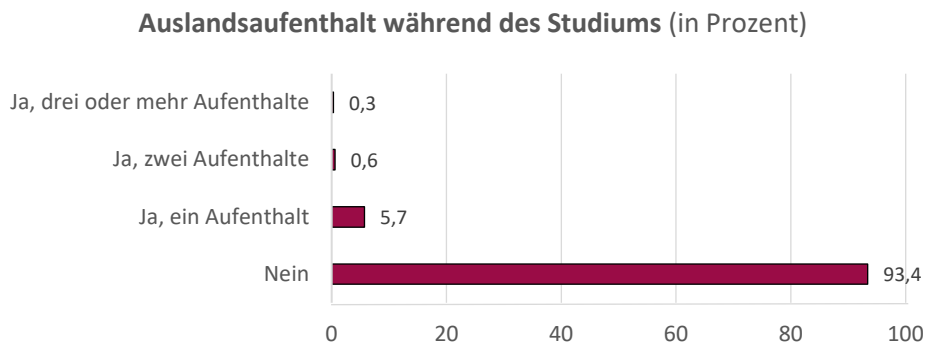


Frage: „Wie stark hat Sie die Regelung psychisch bei der Prüfungsvorbereitung entlastet?“

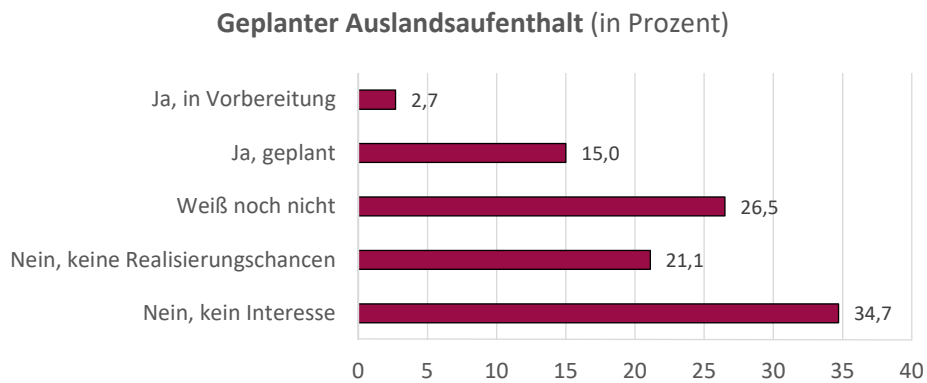
8. PRAKTIKA UND AUSLANDSAUFENTHALTE



Fragen: „Haben Sie in diesem aktuellen Wintersemester 2020/21 ein studienbezogenes Praktikum geplant?“, „Hatten Sie im Sommersemester 2020 ein studienbezogenes Praktikum geplant?“

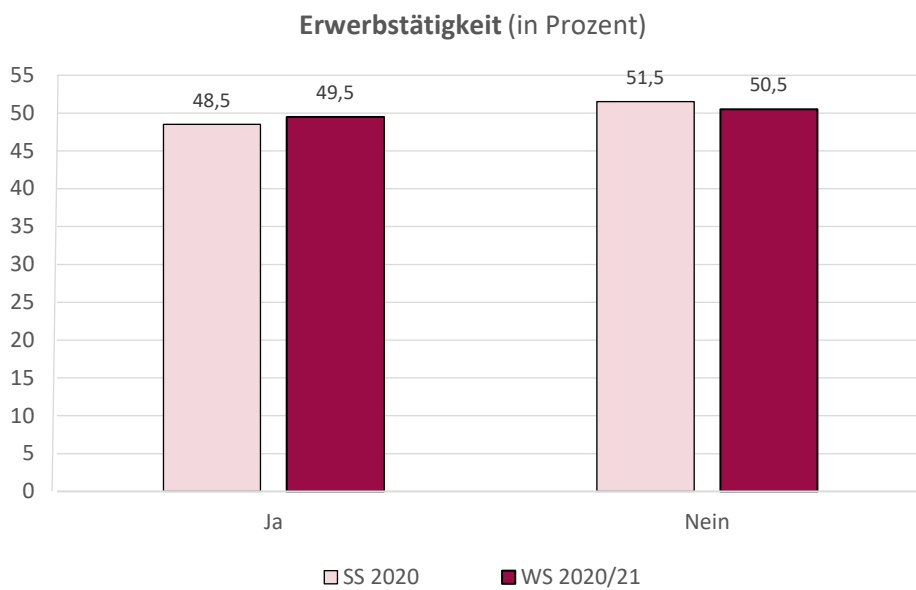


Frage: „Waren Sie im Rahmen Ihres Studiums bereits im Ausland?“

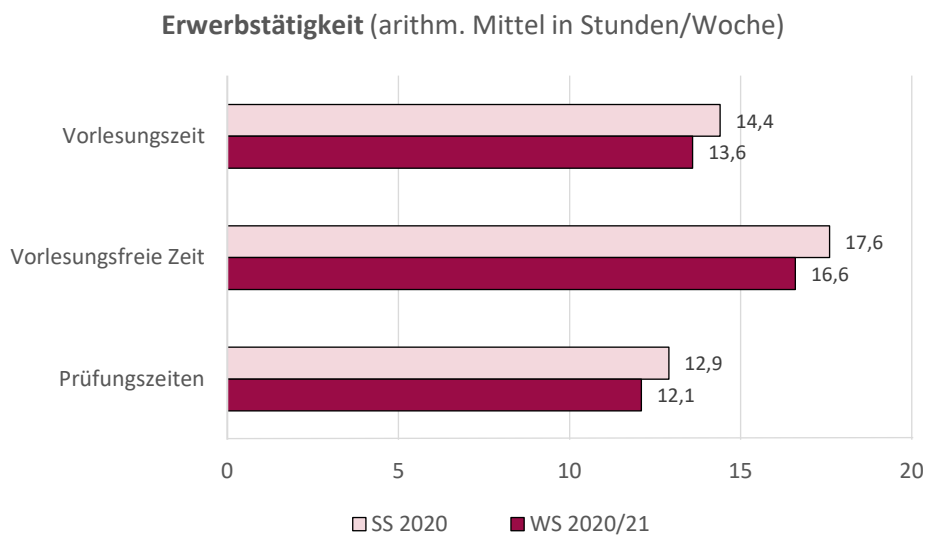


Frage: „Haben Sie vor, künftig einen (weiteren) studienbezogenen Auslandsaufenthalt durchzuführen?“

9. ERWERBSTÄTIGKEIT

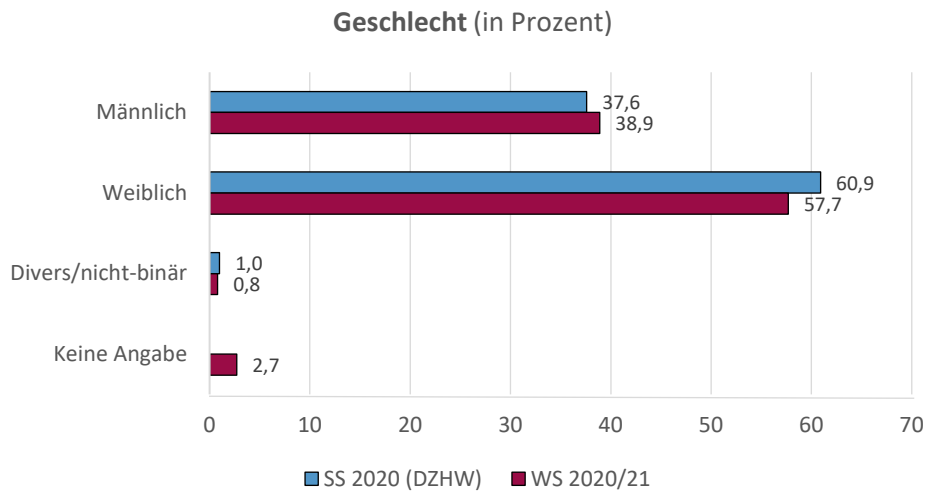


Fragen: „Sind Sie aktuell erwerbstätig?“, „Waren Sie im Sommersemester 2020 erwerbstätig?“

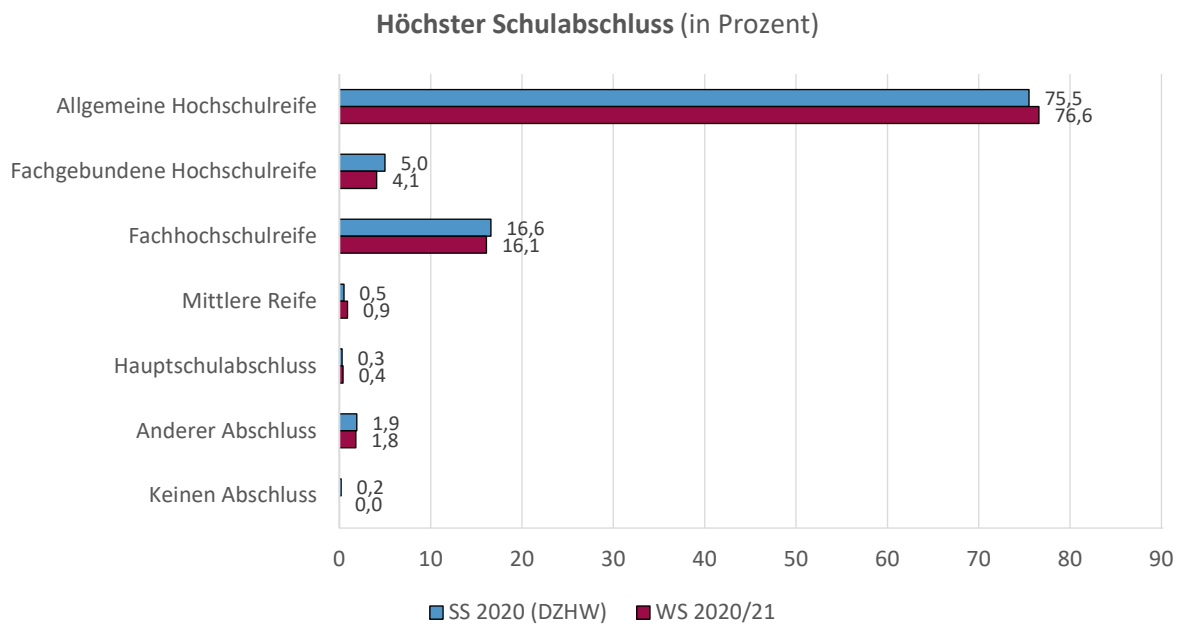


Fragen: „Wie viele Stunden pro Woche gehen Sie im aktuellen Wintersemester 2020/21 einer Erwerbstätigkeit nach?“, „Wie viele Stunden pro Woche sind Sie im Sommersemester 2020 einer Erwerbstätigkeit nachgegangen?“

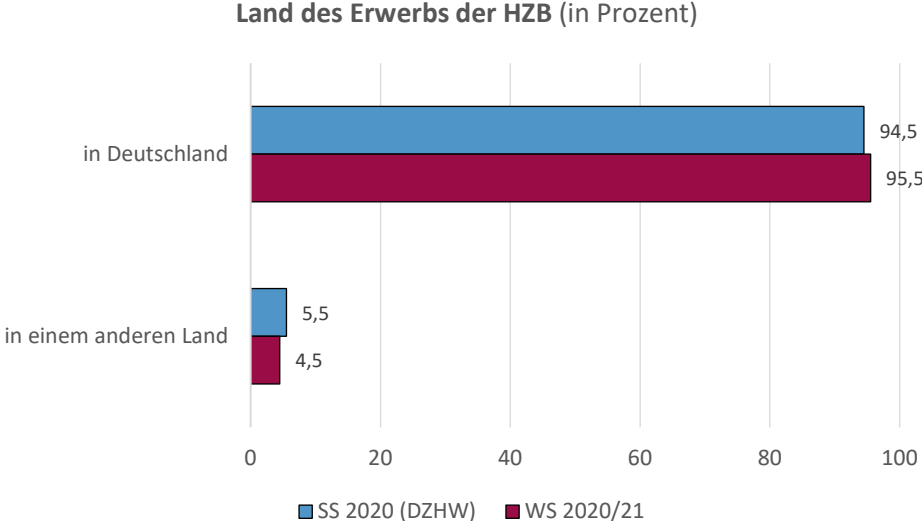
10. SOZIODEMOGRAPHISCHE ANGABEN



Frage: „Welches Geschlecht haben Sie?“

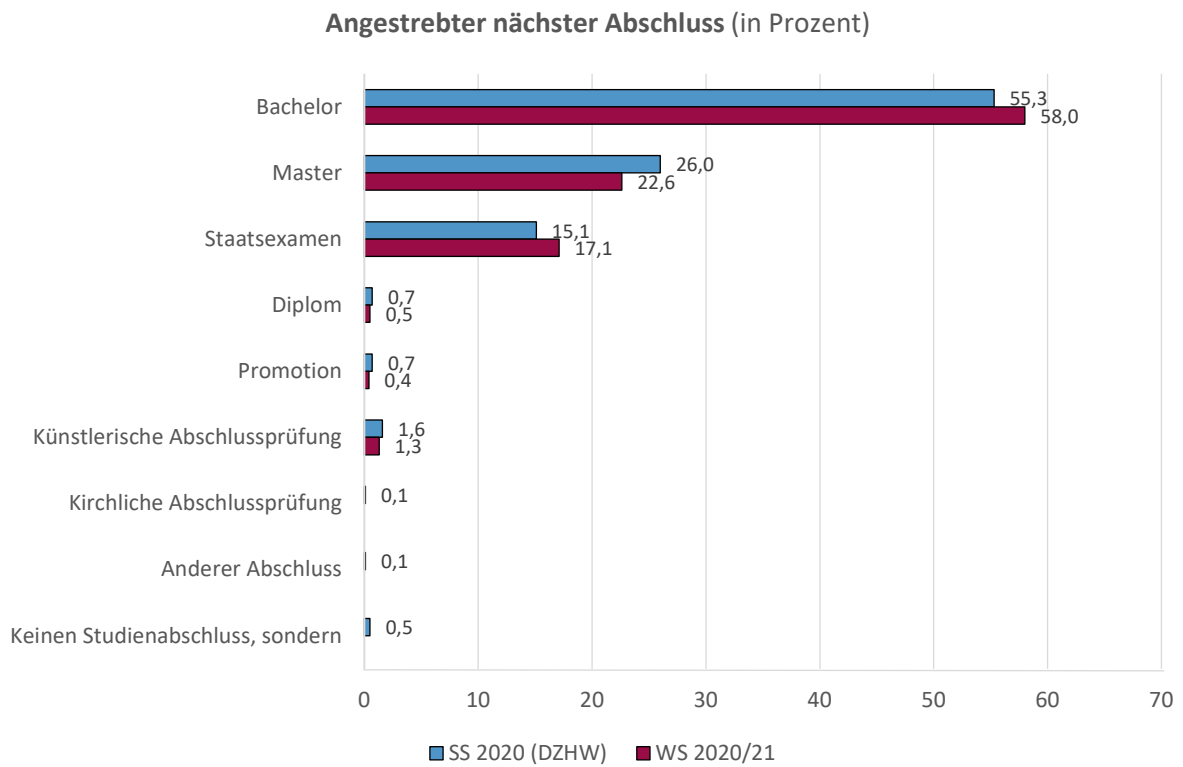


Frage: „In Deutschland führen verschiedene Wege ins Studium. Welchen höchsten Schulabschluss hatten Sie vor Beginn des Studiums?“



Frage: „Wo haben Sie erstmals Ihre Hochschulreife erworben?“

11. STUDIENHINTERGRUND



Frage: „Was ist der nächste akademische Abschluss, den Sie anstreben?“, „Und welchen Abschluss streben Sie als nächstes an?“ (DZHW)

Bachelor-Studiengang (1. Studienfach)

	Häufigkeit	Gültige Prozente
Architektur	90	4,3
Bauingenieurwesen	132	6,3
Biologie	57	2,7
Elektrotechnik	58	2,8
EACBS	27	1,3
EAS	22	1,1
Germanistik	63	3,0
Geschichte	34	1,6
Informatik	51	2,4
Kulturwirt Französisch	5	0,2
Kulturwirt Spanisch	5	0,2
Kunstwissenschaft	29	1,4
Landschaftsarchitektur und -planung	43	2,1
Maschinenbau	113	5,4
Mathematik	16	0,8
Mechatronik	28	1,3
Nanostrukturwissenschaften	26	1,2
Ökologische Landwirtschaft	110	5,3
Philosophie	19	0,9
Physik	17	0,8
plusMINT Orientierung	7	0,3
Politikwissenschaft	72	3,4
Psychologie	93	4,4
Soziale Arbeit	308	14,7
Soziologie	98	4,7
Stadt- und Regionalplanung	55	2,6
Technomathematik	1	0,0
Umweltingenieurwesen	79	3,8
Wirtschaftsingenieurwesen	105	5,0
Wirtschaftsrecht	83	4,0
Wirtschaftswissenschaften	172	8,2
plusMINT Bauingenieurwesen	1	0,0
plusMINT Informatik	1	0,0
plusMINT Maschinenbau	1	0,0
plusMINT Mechatronik	2	0,1
plusMINT Nanostrukturwissenschaften	3	0,1
Berufspädagogik Metalltechnik und Elektrotechnik	9	0,4
Wirtschaftspädagogik	57	2,7
Gesamt	2.092	100,0

Master-Studiengang

	Häufigkeit	Gültige Prozente
Architektur	55	6,8
Bauingenieurwesen	35	4,3
Biologie	6	0,7
Business Studies	32	3,9
Deutsch als Fremd- und Zweitsprache	13	1,6
Diversität Forschung Soziale Arbeit	13	1,6
Economic Behaviour and Governance	21	2,6
Electrical Communication Engineering	7	0,9
Elektrotechnik	23	2,8
Empirische Bildungsforschung	1	0,1
EACBS	12	1,5
EAS	6	0,7
Funcional Safety Engineering	14	1,7
Germanistik mit binationaler Option	12	1,5
Geschichte und Öffentlichkeit	10	1,2
Global Political Economy and Development	10	1,2
Informatik	7	0,9
International Food Business and Consumer Studies	9	1,1
Klinische Psychologie und Psychotherapie	20	2,5
Kulturwirt Französisch	1	0,1
Kulturwirt Spanisch	4	0,5
Kunstwissenschaft	5	0,6
Labour Policies and Globalisation	1	0,1
Landschaftsarchitektur und Landschaftsplanung	21	2,6
Maschinenbau	27	3,3
Mathematics	2	0,2
Mechatronik	10	1,2
Nachhaltiges Wirtschaften	32	3,9
Nanoscience	6	0,7
Ökologische Landwirtschaft	33	4,1
Pädagogik für Pflege- und Gesundheitsberufe	7	0,9
Philosophie der Wissensformen	2	0,2
Physics	5	0,6
Politikwissenschaft	21	2,6
Psychologie	43	5,3
Regenerative Energien und Energieeffizienz	22	2,7
Sozialpädagogik in Aus-, Fort- und Weiterbildung	23	2,8
Sozialrecht und Sozialwirtschaft	41	5,0
Soziologie	19	2,3
Stadt- und Regionalplanung	55	6,8
Umweltingenieurwesen	20	2,5
Wirtschaft, Psychologie und Management	24	3,0
Wirtschaftsingenieurwesen	21	2,6
Wirtschaftsrecht	25	3,1
Berufspädagogik Metalltechnik und Elektrotechnik	2	0,2
Wirtschaftspädagogik	35	4,3
Gesamt	813	100,0

Lehramts-Studiengang

	Häufigkeit	Gültige Prozente
L1	183	29,5
L2	115	18,5
L3	322	51,9
Gesamt	620	100,0

Diplom-Studiengang

	Häufigkeit	Gültige Prozente
Produktdesign	16	88,9
Sonstiges	2	11,1
Gesamt	18	100,0

Künstlerische Studiengänge

	Häufigkeit	Gültige Prozente
Bildende Kunst	20	43,5
Visuelle Kommunikation	26	56,5
Gesamt	46	100,0

Fachsemester (aggregiert)

	SS 2020 (DZHW)		WS 2020/21	
	Häufigkeit	Gültige Prozente	Häufigkeit	Gültige Prozente
1.-2. FS	894	30,3	1162	32,0
3.-4. FS	726	24,6	876	24,1
5.-6. FS	628	21,3	687	18,9
7.-8. FS	343	11,6	430	11,8
9.-10. FS	186	6,3	227	6,3
mehr als 10	176	6,0	250	6,9
Gesamt	2953	100,0	3632	100,0