



U N I K A S S E L

Visualisierung der Befragungsergebnisse

der Universität Kassel

Befragung der Absolvent*innen
des Prüfungsjahrgangs 2018

Inhaltsangabe

1. Einleitung.....	3
2. Einsatz von Vergleichswerten	4
3. Stichprobenbeschreibung	5
4. Derzeitige Beschäftigung.....	6
5. Aufnahme eines weiteren Studiums	7
6. Beschäftigungssuche	9
7. Beruf	11
8. Beziehung zwischen Studium und Beschäftigung	15
9. Zufriedenheit mit dem Studium	17
10. Kompetenzen	18

Abbildungsverzeichnis

Abbildung 1: Im Bericht enthaltene Fächergruppen.....	3
Abbildung 2: Demografie	5
Abbildung 3: Erwerbsstatus/Tätigkeit ca. 1,5 Jahre nach Studienabschluss.....	6
Abbildung 5: Aufnahme eines Master-Studiums nach dem Bachelor-Abschluss	7
Abbildung 6: Wechsel der Hochschule für das weitere Studium nach dem Bachelor-Abschluss.....	7
Abbildung 7: Promotion	8
Abbildung 8: Beginn der Beschäftigungssuche	9
Abbildung 9: Dauer der Suche für die erste Beschäftigung nach Studienabschluss	9
Abbildung 10: Erfolgreicher Weg der Beschäftigungssuche	10
Abbildung 11: Berufliche Stellung	11
Abbildung 12: Leitungsaufgabe	11
Abbildung 13: Monatliches Arbeitseinkommen (Brutto)	12
Abbildung 14: Sektor der Beschäftigung	13
Abbildung 15: Hauptsächliche Tätigkeit.....	14
Abbildung 16: Bewertung der praxis- und berufsbezogenen Studienelemente.....	15
Abbildung 17: Verwendung der im Studium erworbenen Qualifikationen im Beruf.....	15
Abbildung 18: Beziehung zwischen Studienfach und den beruflichen Aufgaben.....	16
Abbildung 19: Ausbildungsadäquate berufliche Situation	16
Abbildung 20: Zufriedenheit mit dem Studium insgesamt	17
Abbildung 21: Rückblickende Studienentscheidung	17
Abbildung 22: Auswertung Kompetenzen.....	18

1. Einleitung

Im vorliegenden Bericht werden die Rückmeldungen der Absolvent*innen der Universität Kassel des Prüfungsjahrgangs 2018 dargestellt. Von den insgesamt 3410 Absolvent*innen, die im Prüfungsjahrgang 2018 ihr Studium erfolgreich beendet haben, beteiligten sich 1347 (40%) an der KOAB-Befragung.

Im Bericht enthaltene Fächergruppen

	n	%
Agrar-, Forst- und Ernährungswissenschaften, Veterinärmedizin	123	9,18
Außerhalb der Studienbereichsgliederung	6	0,45
Geisteswissenschaften	149	11,12
Ingenieurwissenschaften	347	25,90
Kunst, Kunstwissenschaft	36	2,69
Mathematik, Naturwissenschaften	103	7,69
Rechts-, Wirtschafts- und Sozialwissenschaften	570	42,54
Sport	6	0,45
Summe	1340	100

Abbildung 1: Im Bericht enthaltene Fächergruppen


2. Einsatz von Vergleichswerten

Die auf den folgenden Seiten genutzten Vergleichswerte werden je Abbildung festgelegt, daher kann sich die Fallbasis ändern. Ziel ist es, auf datenschutzkonforme Weise, möglichst passende Vergleichswerte einzusetzen. Dies bedeutet, dass die Vergleichswerte immer aus mindestens 5 weiteren Hochschulen kommen und mindestens 20 Fälle für einen Vergleich vorhanden sein müssen. Der inhaltlichen Nähe zwischen Ihrer Hochschule und den ausgewählten Vergleichsdaten wird dabei die höchste Priorität gegeben. Wie die Vergleichswerte erstellt werden, beschreiben wir im Folgenden:

- Die Vergleichsdaten stammen stets von Hochschulen, die den gleichen Hochschultyp wie Ihre Hochschule aufweisen. Auf diese Weise werden die Ergebnisse von Fachhochschulen nur mit den Ergebnissen anderer Fachhochschulen und die Ergebnisse von Universitäten nur mit jenen von Universitäten verglichen.
- In den Vergleichswerten sind die Daten Ihrer Hochschule nicht enthalten. Den Werten Ihrer Hochschule werden somit nur die Werte anderer Hochschulen gegenübergestellt.
- Ausgangspunkt für die Auswahl der passenden Vergleichswerte, sind die von Ihrer Hochschule in die Befragung einbezogenen Studiengänge. Jeder Studiengang ist einem Studienbereich zugeordnet.
 - Falls möglich, werden die Vergleichswerte ausschließlich aus Fällen zusammengestellt, die aus den identischen Studienbereichsgruppen stammen, die auch an Ihrer Hochschule vertreten sind. In diesem Fall wird dies in der Abbildung mit dem Kürzel SBG für Studienbereichsgruppe angegeben.
 - Falls es nicht möglich ist, die Vergleichswerte auf Ebene der Studienbereichsgruppen zusammenzustellen, werden die korrespondierenden - aber weiter gefassten - Fächergruppen genutzt. In diesem Fall wird dies in der Abbildung mit dem Kürzel FGG für Fächergruppe angegeben.
 - Falls es nicht möglich ist, den Vergleich auf Ebene der Fächergruppe zu ziehen, werden die gesamten Daten eines Hochschultyps einbezogen. In diesem Fall wird dies in der Abbildung mit dem Kürzel ges. für gesamt angegeben.

3. Stichprobenbeschreibung

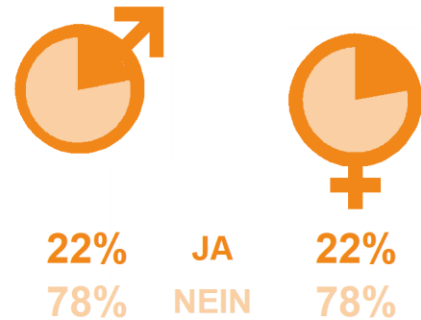
ORT DES ERWERBS DER STUDIENBERECHTIGUNG



Schwarz eingefärbt: Bundesland der Hochschule



BERUFSAUSBILDUNG



BILDUNGSHERKUNFT



*mind. ein Elternteil mit Studienabschluss

MIGRATIONSHINTERGRUND



*mind. ein Elternteil wurde im Ausland geboren

HOCHSCHULZUGANGSBERECHTIGUNG

	Anteil	ø Note	ø Alter in Jahren
Abitur	76%	2,3	27,5
Fachhochschulreife	17%	2,4	28,3
Sonstige	7%	2,0	31,7

Abbildung 2: Demografie

4. Derzeitige Beschäftigung

Was trifft auf Ihre derzeitige Situation zu?
(Mehrfachnennung)

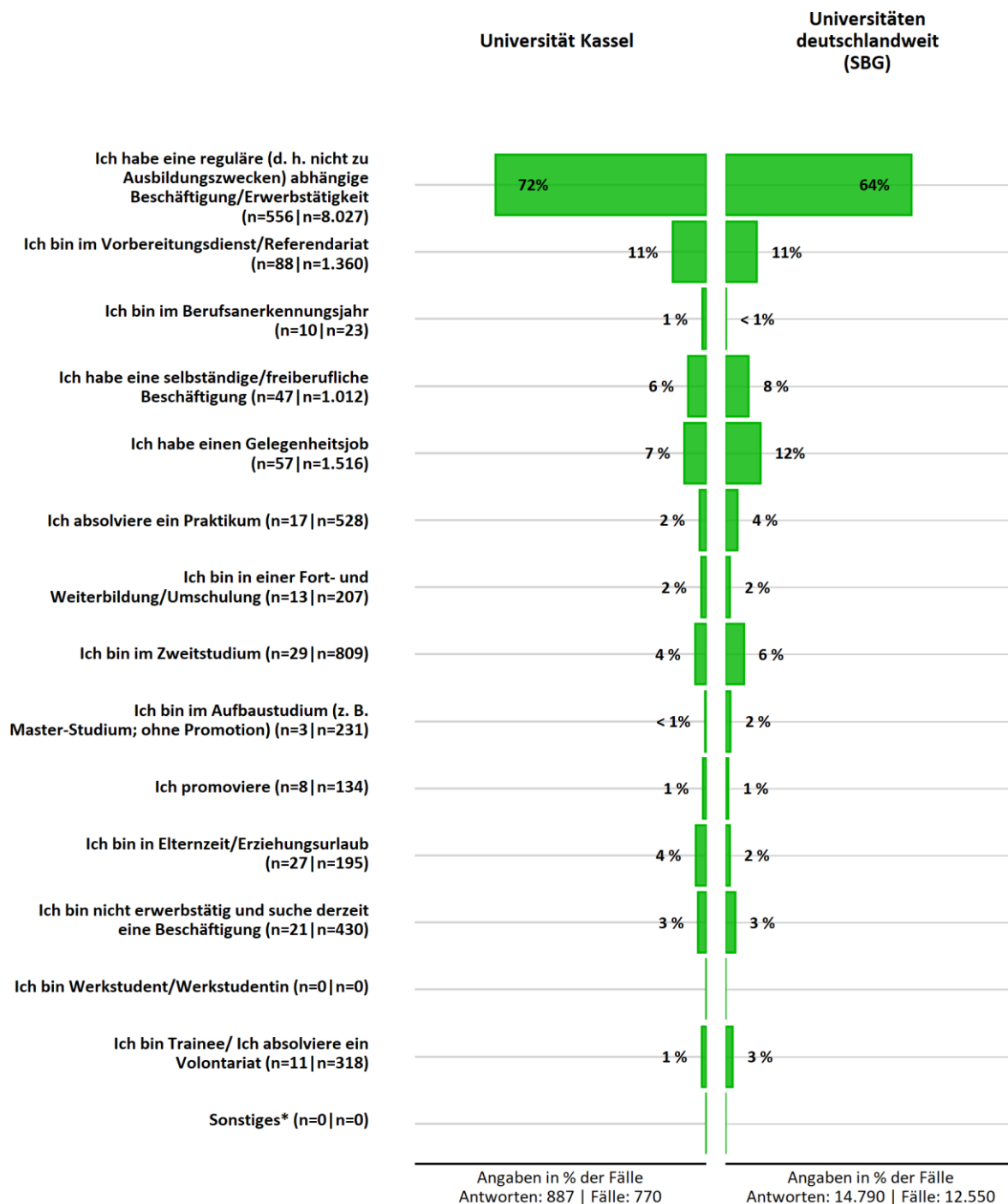


Abbildung 3: Erwerbsstatus/Tätigkeit ca. 1,5 Jahre nach Studienabschluss

*In der Kategorie Sonstiges wurden alle Angaben der Kategorien "Ich befinde mich in einer Berufsausbildung", "Ich bin Hausfrau/Hausmann (Familienarbeit)", "Ich leiste Wehr-, Zivil- oder Bundesfreiwilligendienst", "Ich unternehme eine längere Reise", "Sonstiges", und "Nichts davon" zusammengefasst.

5. Aufnahme eines weiteren Studiums

Haben Sie nach Ihrem Bachelor-Studium ein Master-Studium aufgenommen?

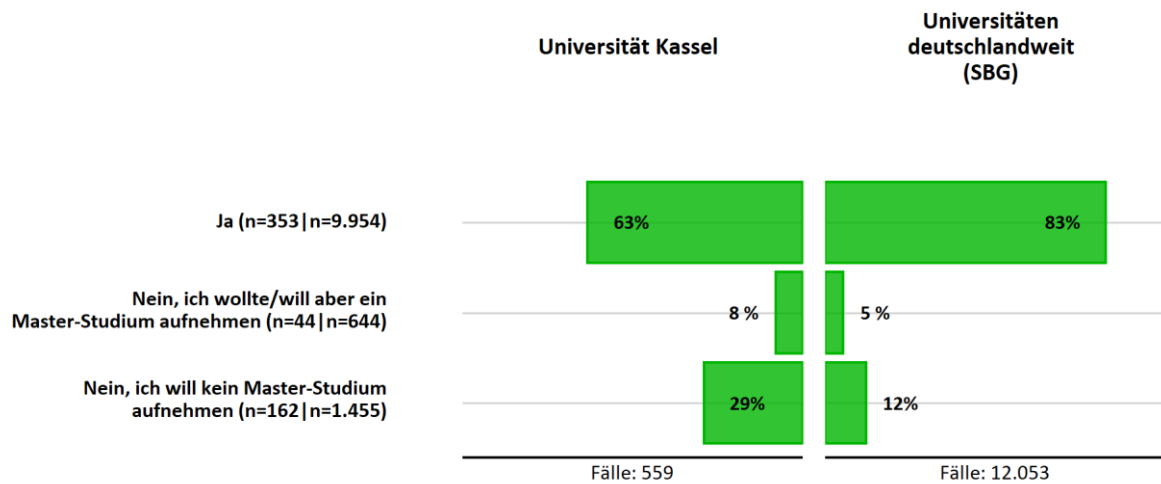


Abbildung 5: Aufnahme eines Master-Studiums nach dem Bachelor-Abschluss

Haben Sie für das Masterstudium die Hochschule gewechselt?

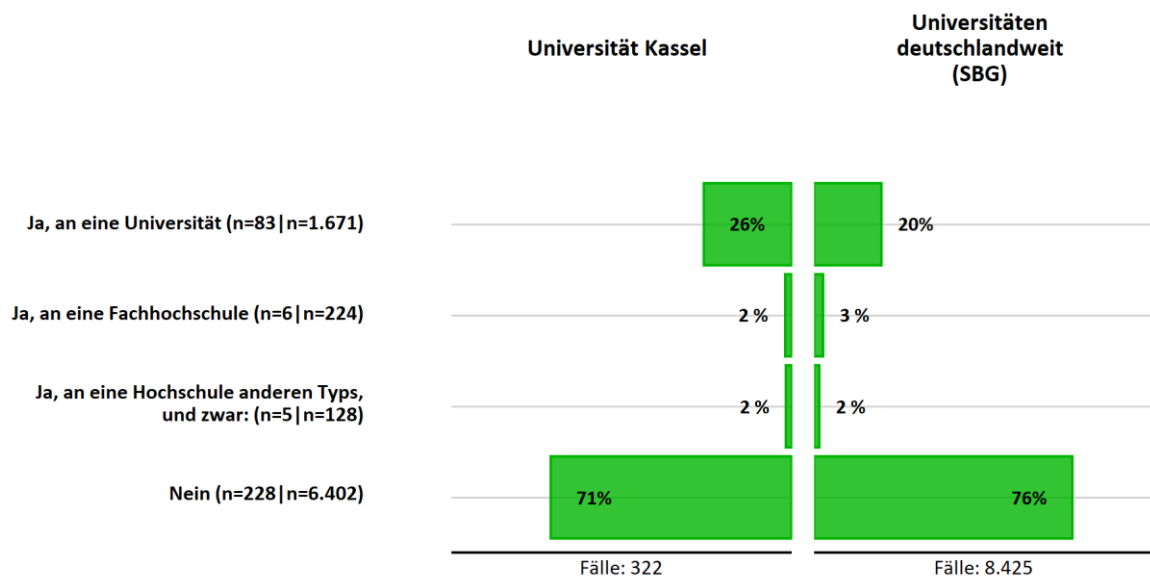


Abbildung 6: Wechsel der Hochschule für das weitere Studium nach dem Bachelor-Abschluss

Haben Sie eine Promotion begonnen?

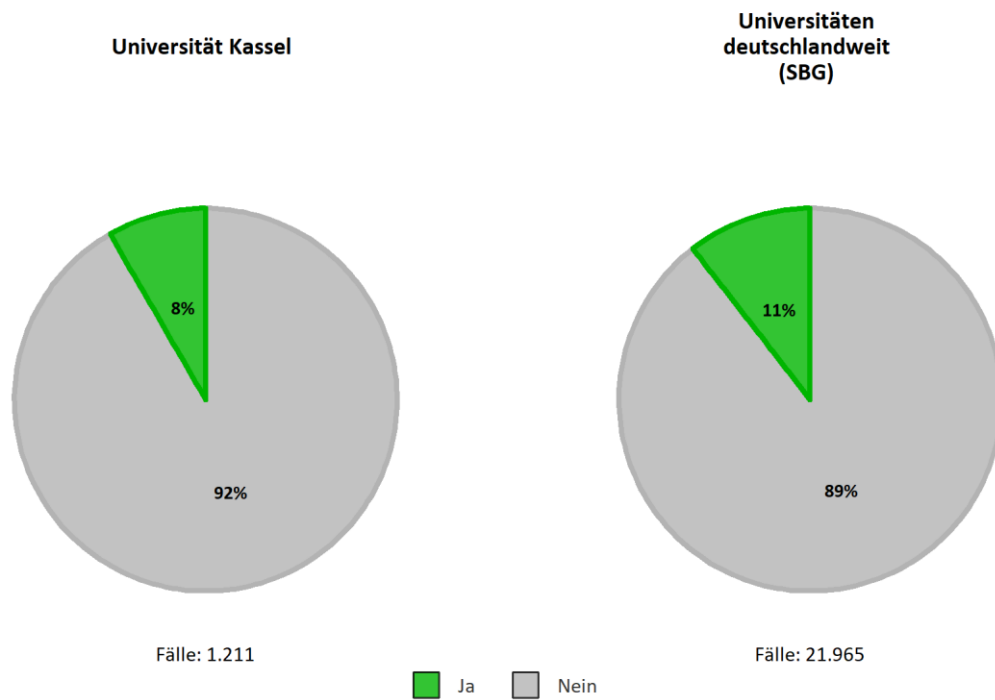


Abbildung 7: Promotion

6. Beschäftigungssuche

Wann haben Sie begonnen, eine Beschäftigung zu suchen?

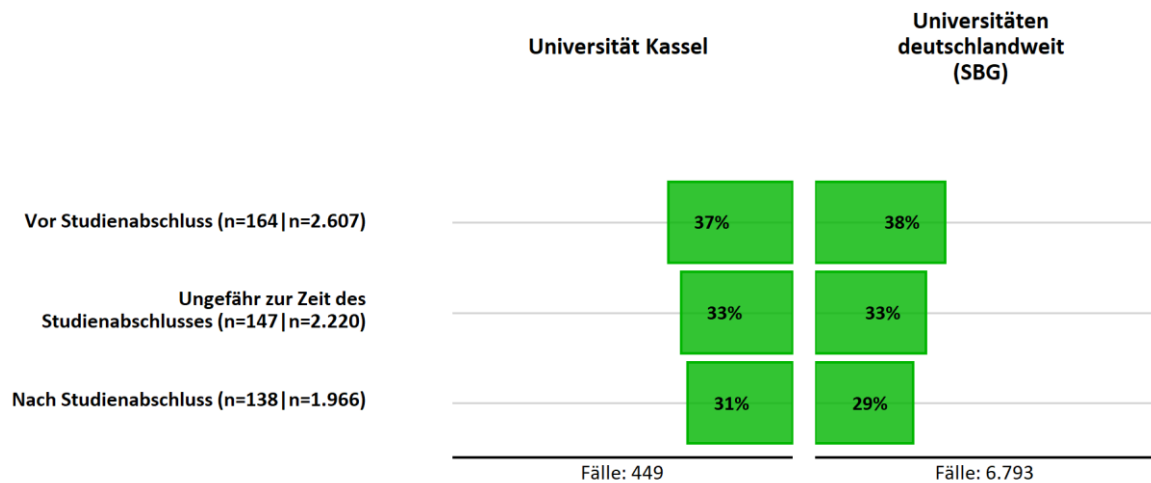


Abbildung 8: Beginn der Beschäftigungssuche

Wie viele Monate hat Ihre Suche nach einer ersten Beschäftigung insgesamt gedauert? Falls Sie noch keine Beschäftigung gefunden haben: Wie viele Monate dauert Ihre Suche bisher an?

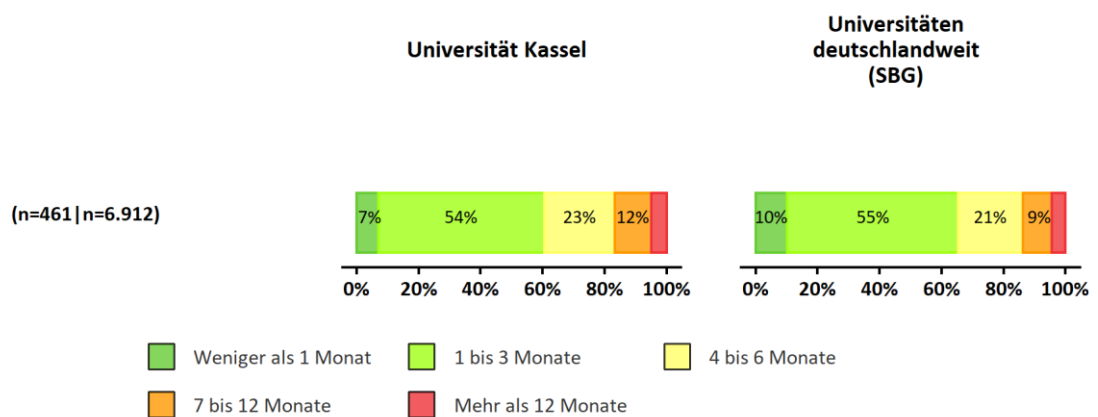


Abbildung 9: Dauer der Suche für die erste Beschäftigung nach Studienabschluss

Welche Vorgehensweise führte zu Ihrer ersten Beschäftigung nach Studienabschluss?

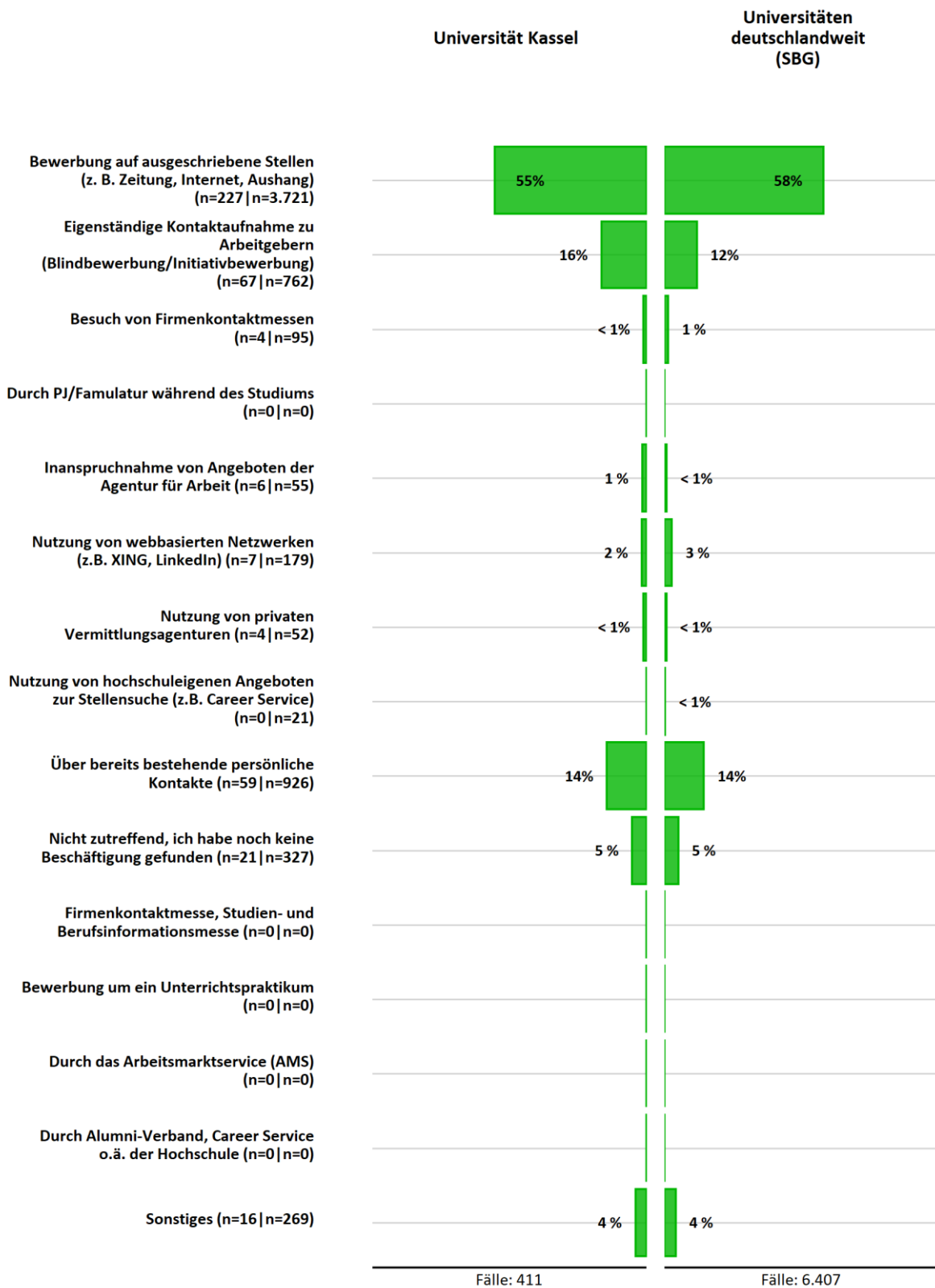


Abbildung 10: Erfolgreicher Weg der Beschäftigungssuche

7. Beruf

Welche berufliche Stellung haben Sie derzeit?

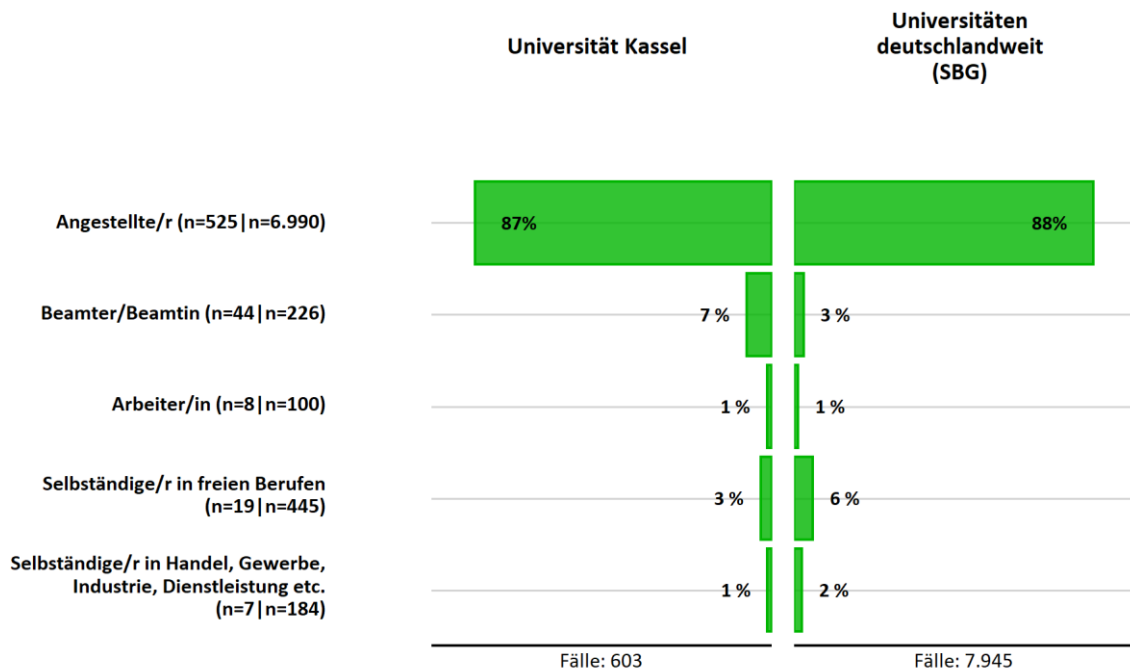


Abbildung 11: Berufliche Stellung

Was trifft auf Ihre Beschäftigung zu? (Mehrfachnennung)

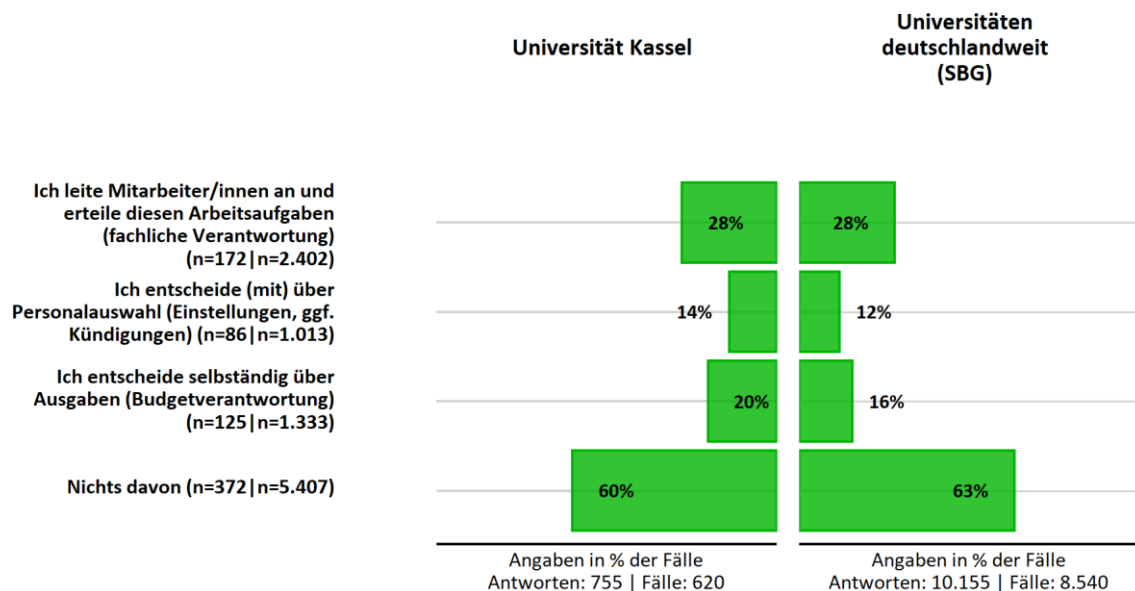


Abbildung 12: Leitungsaufgabe

Wie hoch ist derzeit Ihr monatliches Arbeitseinkommen in Ihrer wichtigsten Beschäftigung?

Median

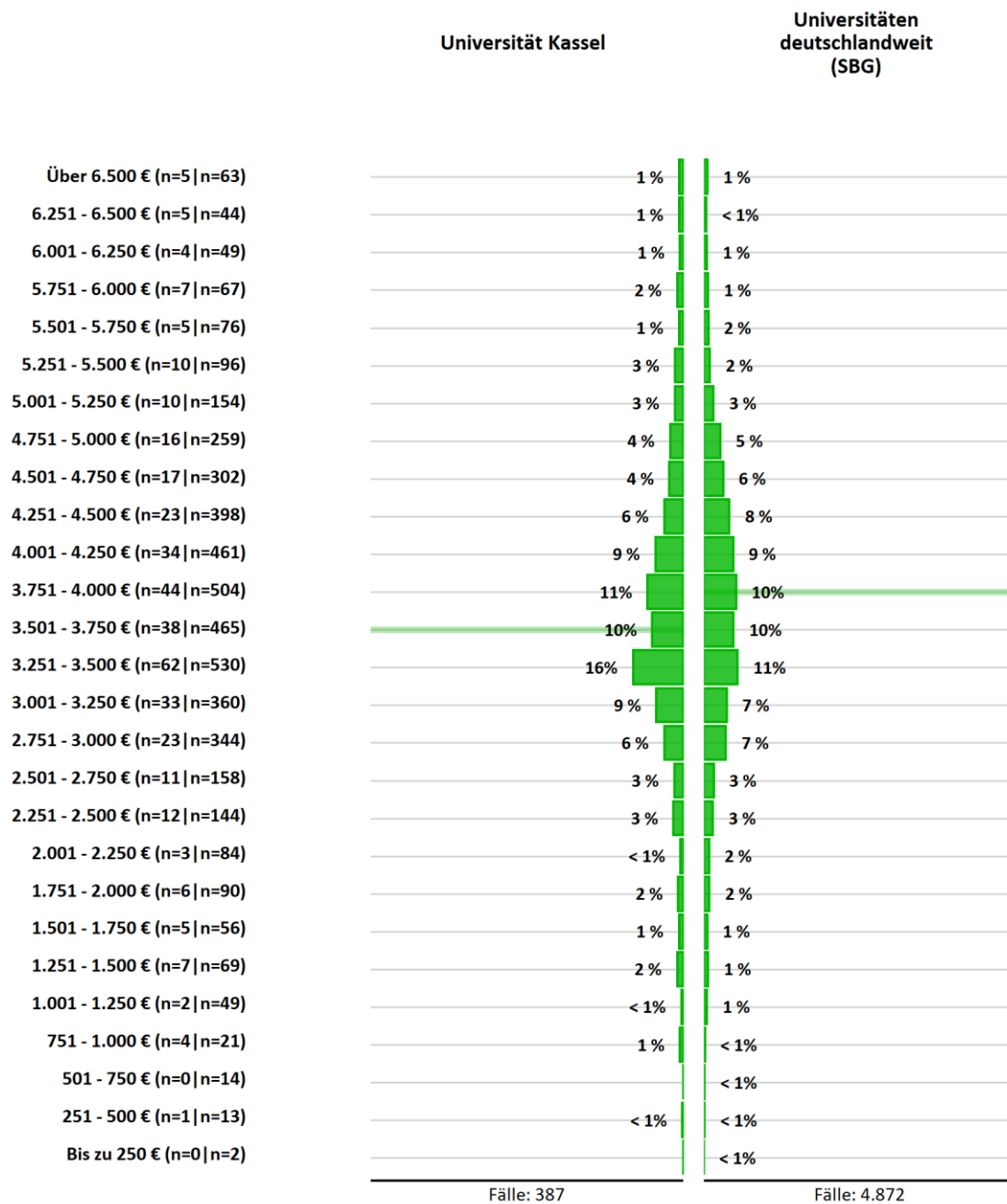


Abbildung 13: Monatliches Arbeitseinkommen (Brutto)

In welchem Sektor sind Sie gegenwärtig tätig?

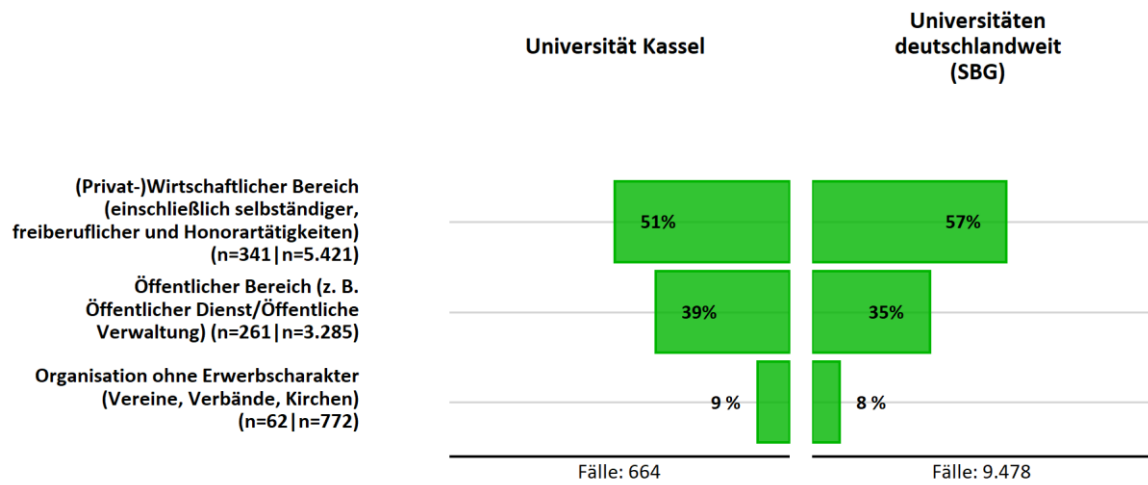


Abbildung 14: Sektor der Beschäftigung

Welche hauptsächliche Tätigkeit (hauptsächliche Arbeitsaufgabe) haben Sie derzeit?

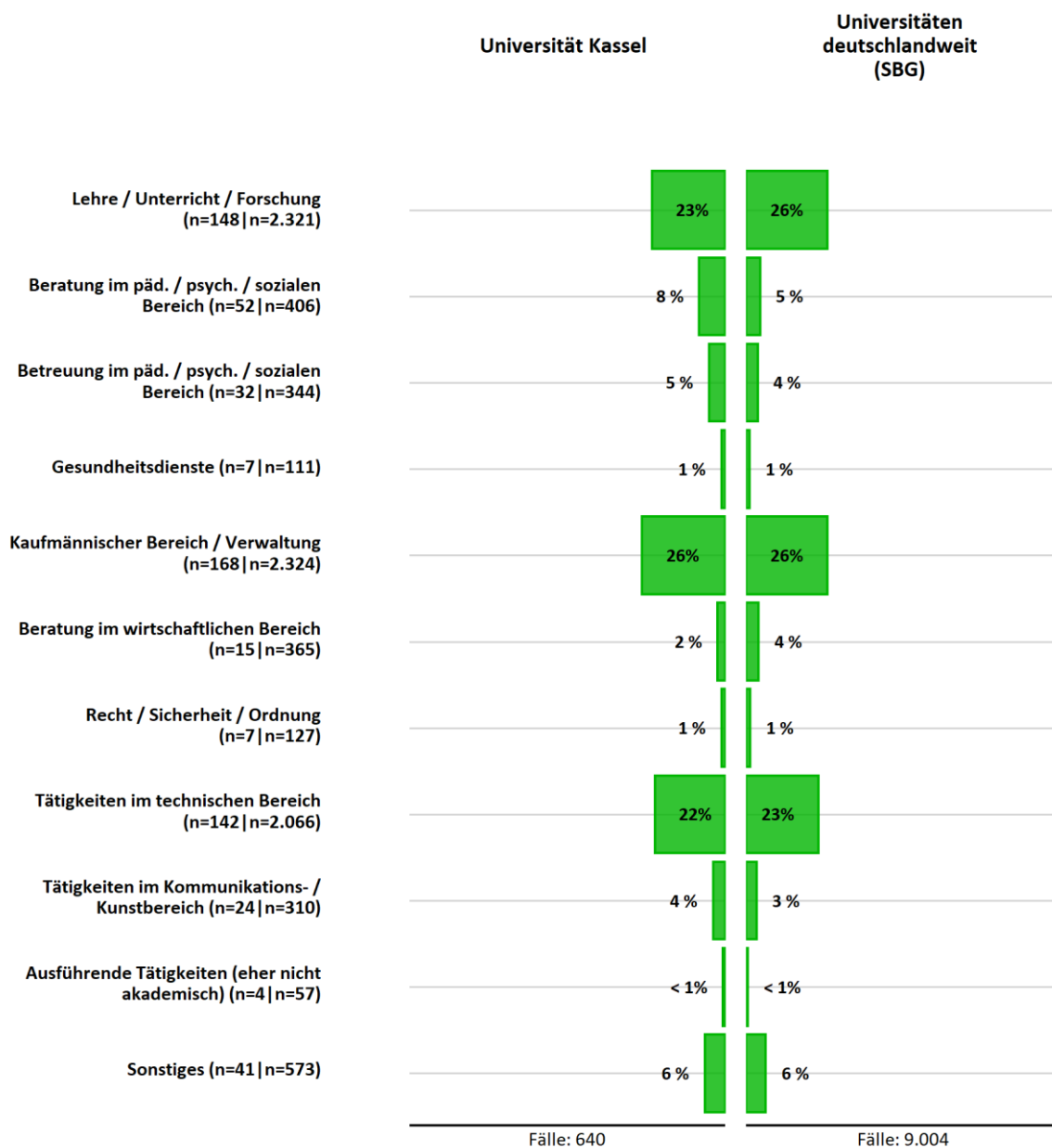


Abbildung 15: Hauptsächliche Tätigkeit

8. Beziehung zwischen Studium und Beschäftigung

Wie beurteilen Sie die folgenden praxis- und berufsbezogenen Elemente in Ihrem Fach?

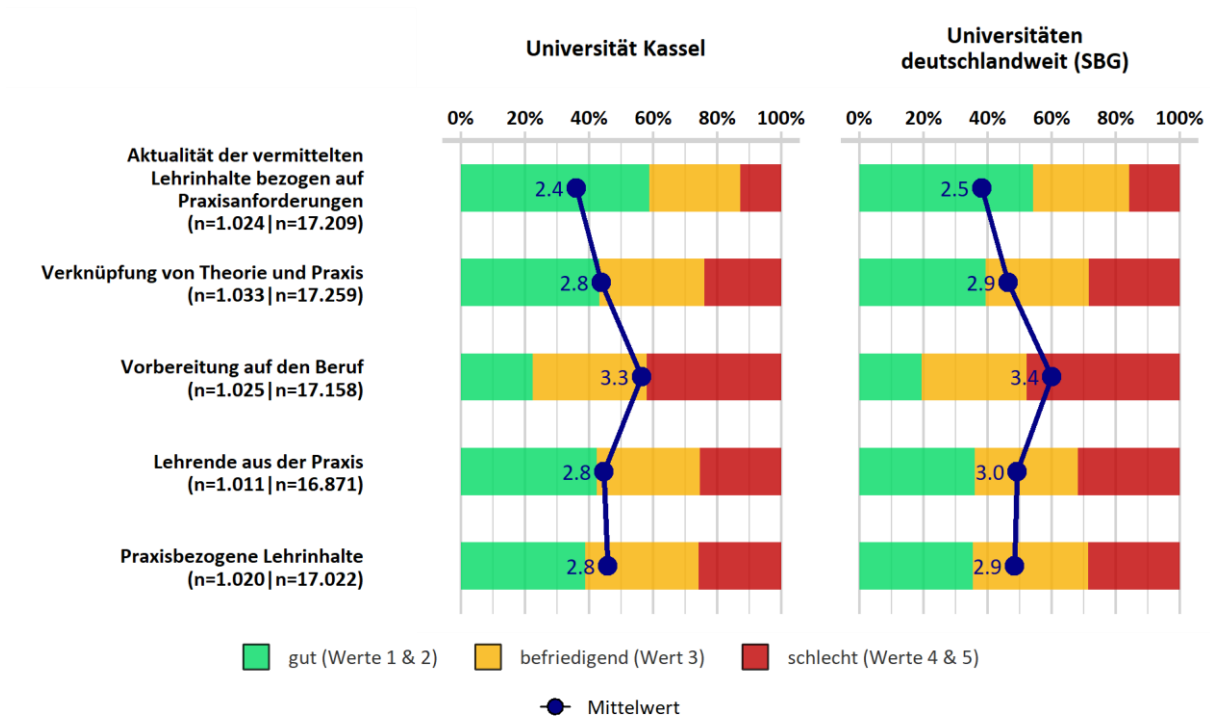


Abbildung 16: Bewertung der praxis- und berufsbezogenen Studienelemente

Wenn Sie Ihre heutigen beruflichen Aufgaben insgesamt betrachten: In welchem Ausmaß verwenden Sie Ihre im Studium erworbenen Qualifikationen?

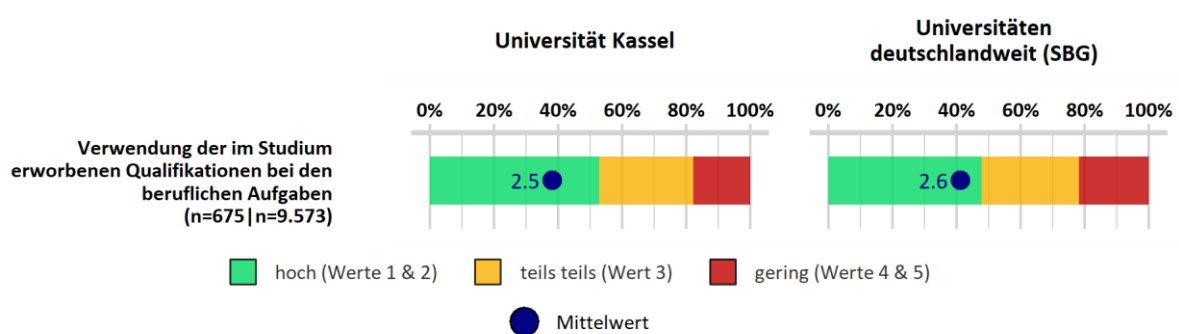


Abbildung 17: Verwendung der im Studium erworbenen Qualifikationen im Beruf

Wie würden Sie die Beziehung zwischen Ihrem Studienfach und Ihrem derzeitigen beruflichen Aufgabenfeld charakterisieren?

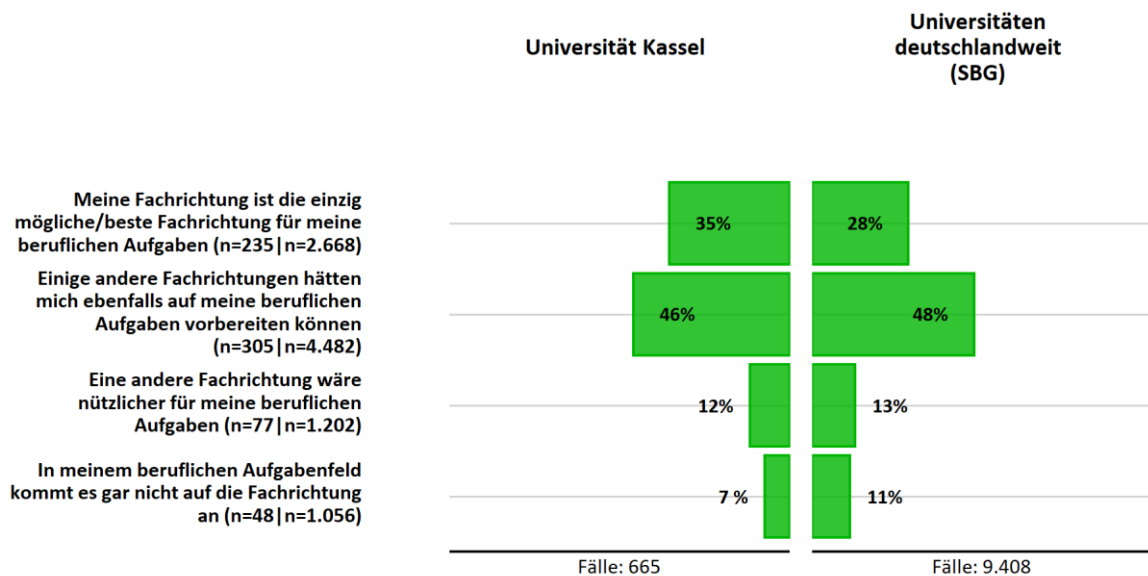


Abbildung 18: Beziehung zwischen Studienfach und den beruflichen Aufgaben

Wenn Sie alle Aspekte Ihrer beruflichen Situation (Status, Position, Einkommen, Arbeitsaufgaben usw.) bezogen auf Ihre derzeitige Beschäftigung berücksichtigen: In welchem Maße ist Ihre berufliche Situation Ihrer Ausbildung angemessen?

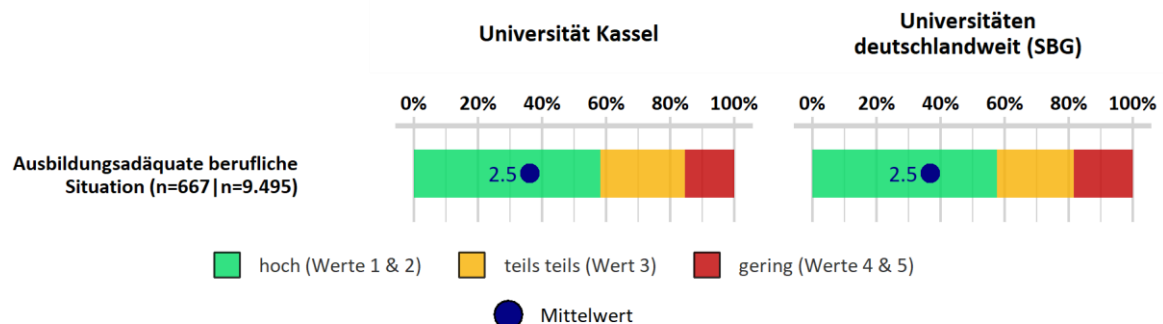


Abbildung 19: Ausbildungsadäquate berufliche Situation

9. Zufriedenheit mit dem Studium

Wie zufrieden sind Sie aus heutiger Sicht mit Ihrem Studium
an Ihrer Hochschule insgesamt?

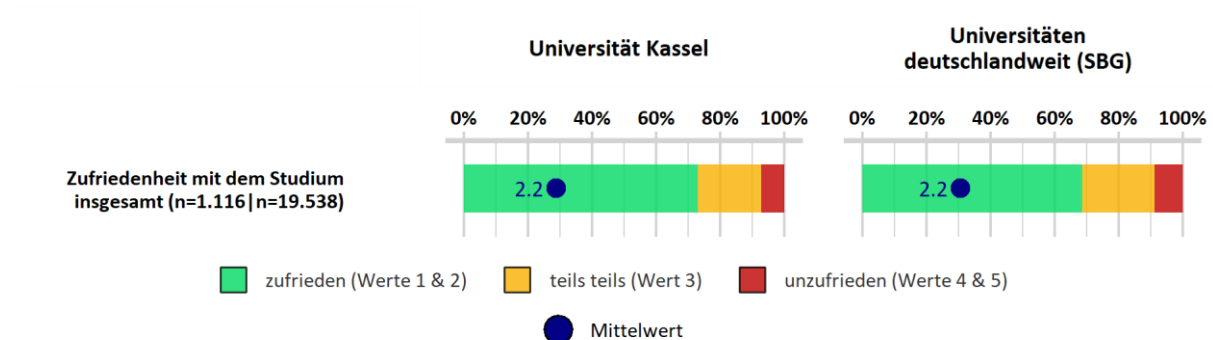


Abbildung 20: Zufriedenheit mit dem Studium insgesamt

Wenn Sie - rückblickend - noch einmal die freie Wahl hätten,
würden Sie...

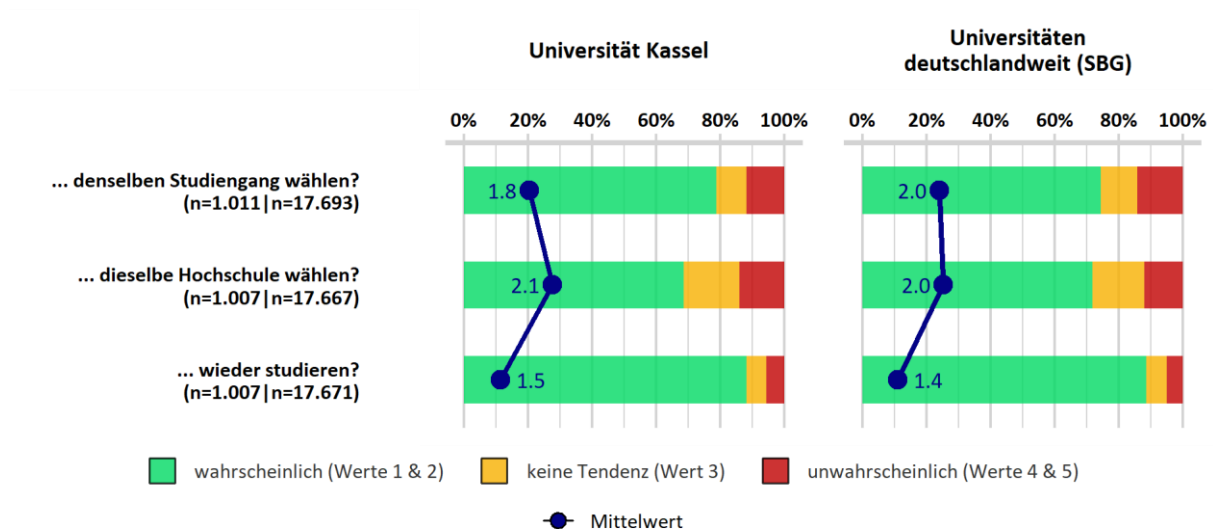


Abbildung 21: Rückblickende Studienentscheidung

10. Kompetenzen

Gegenüberstellung der vorhandenen Kompetenzen gegen die geforderten Kompetenzen

Gegenüberstellung der Antworten (Mittelwerte) zu den Fragen: "In welchem Maße verfügten Sie zum Zeitpunkt des Studienabschlusses über die folgenden Fähigkeiten/ Kompetenzen?" (Komp) und "Inwieweit werden die folgenden Fähigkeiten/ Kompetenzen in Ihrer gegenwärtigen Erwerbstätigkeit gefordert?" (Anfo).

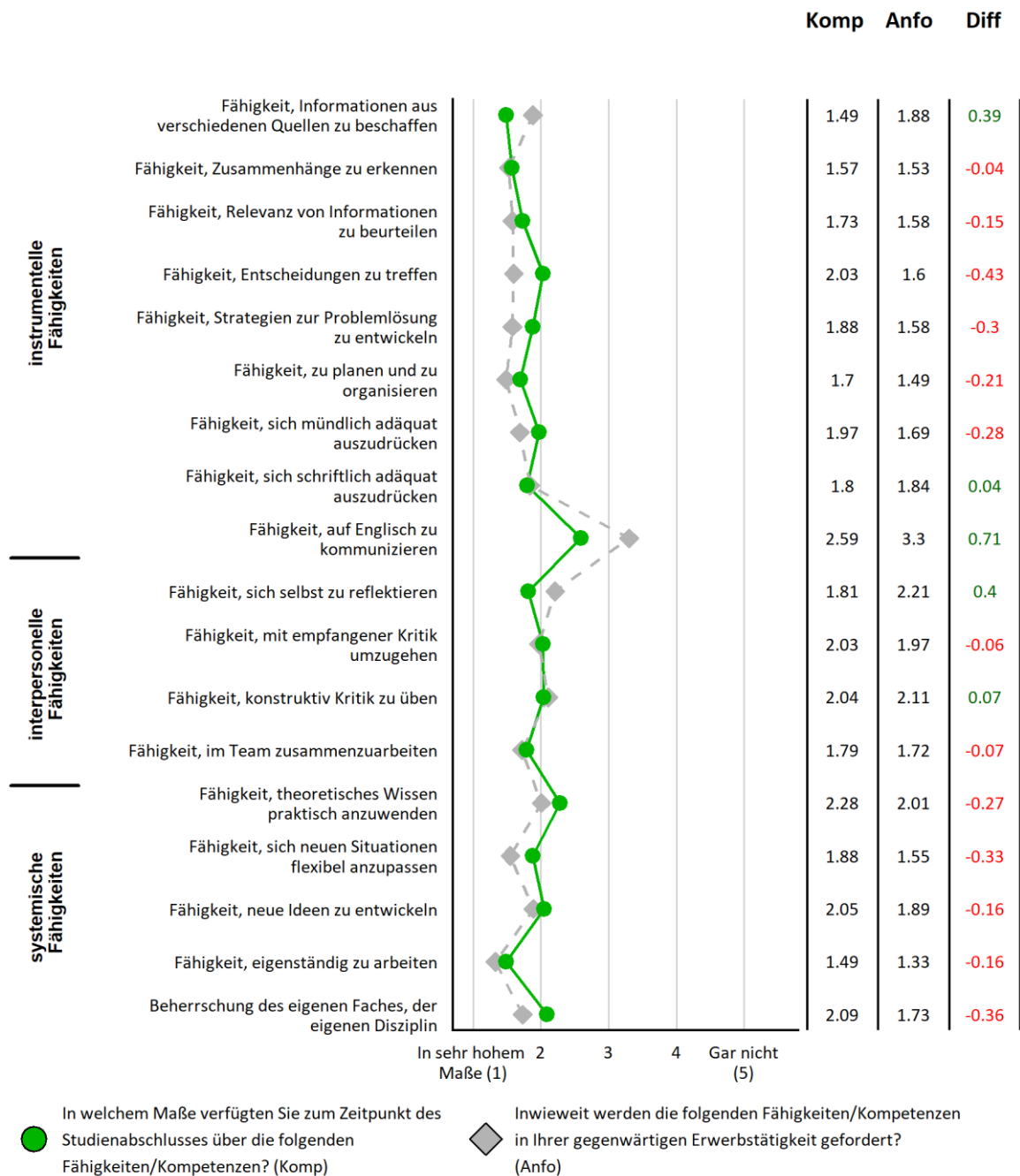


Abbildung 22: Auswertung Kompetenzen

Impressum

Ansprechpartner für inhaltliche Fragen:

Dirk Reifenberg

Universitätsplatz 12

34127 Kassel

Email: reifenberg@istat.de

Tel: 0561 - 953 796 81

Ansprechpartner für technische Fragen:

Mabelle Franke

Universitätsplatz 12

34127 Kassel

Email: franke@istat.de

Tel: 0561 - 953 796 79