

Visualisierung der Befragungsergebnisse

der Abschlussart

Master

Befragung der Absolventinnen und Absolventen
des Prüfungsjahrgangs 2017

Inhaltsangabe

1. Einleitung.....	3
2. Einsatz von Vergleichswerten	4
3. Derzeitige Beschäftigung.....	5
4. Aufnahme eines weiteren Studiums	6
5. Beschäftigungssuche	7
6. Beruf	9
7. Beziehung zwischen Studium und Beschäftigung	13
8. Zufriedenheit mit dem Studium	16
9. Kompetenzen	17
10. Anhang A	18

Abbildungsverzeichnis

Abbildung 1: Im Bericht enthaltene Fächergruppen.....	3
Abbildung 2: Erwerbsstatus/Tätigkeit ca. 1,5 Jahre nach Studienabschluss.....	5
Abbildung 3: Promotion	6
Abbildung 4: Dauer der Suche für die erste Beschäftigung nach Studienabschluss	7
Abbildung 5: Erfolgreicher Weg der Beschäftigungssuche	8
Abbildung 6: Berufliche Stellung	9
Abbildung 7: Leitungsaufgabe	9
Abbildung 8: Monatliches Arbeitseinkommen (Brutto)	10
Abbildung 9: Sektor der Beschäftigung	11
Abbildung 10: Hauptsächlichste Tätigkeit.....	12
Abbildung 11: Bewertung der praxis- und berufsbezogenen Studienelemente.....	13
Abbildung 12: Verwendung der im Studium erworbenen Qualifikationen im Beruf.....	13
Abbildung 13: Beziehung zwischen Studienfach und den beruflichen Aufgaben.....	14
Abbildung 14: Geeignetes Abschlussniveau für die Beschäftigung	14
Abbildung 15: Ausbildungsadäquate berufliche Situation	15
Abbildung 16: Zufriedenheit mit dem Studium insgesamt	16
Abbildung 17: Rückblickende Studienentscheidung	16
Abbildung 18: Auswertung Kompetenzen.....	17
Abbildung 19: Im Bericht enthaltene Studiengänge	18
Abbildung 20: Im Bericht enthaltene Studiengänge - 2	19

1. Einleitung

Im vorliegenden Bericht werden die Rückmeldungen der Absolvent_innen der Universität Kassel der Abschlussart Master des Prüfungsjahrgangs 2017 dargestellt. Von den insgesamt 1173 Absolvent_innen, die im Prüfungsjahrgang 2017 ihr Studium erfolgreich beendet haben, beteiligten sich 419 (36%) am AP2017.

Im Bericht enthaltene Fächergruppen

	n	%
Agrar-, Forst- und Ernährungswissenschaften, Veterinärmedizin	35	8,35
Geisteswissenschaften	19	4,53
Humanmedizin/ Gesundheitswissenschaften	13	3,10
Ingenieurwissenschaften	115	27,45
Kunst, Kunstwissenschaft	2	0,48
Mathematik, Naturwissenschaften	22	5,25
Rechts-, Wirtschafts- und Sozialwissenschaften	213	50,84
Summe	419	100

Abbildung 1: Im Bericht enthaltene Fächergruppen

2. Einsatz von Vergleichswerten

Um den Nutzen der verwendeten Vergleichswerte für Ihre Hochschule zu optimieren, hat das Institut für angewandte Statistik die Fallbasis der Vergleichswerte über ein Pooling der Stichprobe des AP2017 (n=11.460) und der KOAB-Befragung (n=38.867) erweitert (Stand: 13.09.2019). Auf diese Weise ist es wahrscheinlicher, dass für eine Hochschule relevante Vergleichswerte dargestellt werden können.

Die auf den folgenden Seiten genutzten Vergleichswerte werden je Abbildung festgelegt, daher kann sich die Fallbasis ändern. Ziel ist es, auf datenschutzkonforme Weise, möglichst passende Vergleichswerte einzusetzen. Dies bedeutet, dass die Vergleichswerte immer aus mindestens 5 weiteren Hochschulen kommen und mindestens 20 Fälle für einen Vergleich vorhanden sein müssen. Der inhaltlichen Nähe zwischen Ihrer Hochschule und den ausgewählten Vergleichsdaten wird dabei die höchste Priorität gegeben. Wie die Vergleichswerte erstellt werden, beschreiben wir im Folgenden:

- Die Vergleichsdaten stammen stets von Hochschulen, die den gleichen Hochschultyp wie ihre Hochschule aufweisen. Auf diese Weise werden die Ergebnisse von Fachhochschulen nur mit den Ergebnissen anderer Fachhochschulen und die Ergebnisse von Universitäten nur mit jenen von Universitäten verglichen.
- In den Vergleichswerten sind die Daten Ihrer Hochschule nicht enthalten. Den Werten Ihrer Hochschule werden somit nur die Werte anderer Hochschulen gegenübergestellt.
- Ausgangspunkt für die Auswahl der passenden Vergleichswerte, sind die von Ihrer Hochschule in die Befragung einbezogenen Studiengänge. Jeder Studiengang ist einem Studienbereich zugeordnet.
 - Falls möglich, werden die Vergleichswerte ausschließlich aus Fällen zusammengestellt, die aus den identischen Studienbereichsgruppen stammen, die auch an Ihrer Hochschule vertreten sind. In diesem Fall wird dies in der Abbildung mit dem Kürzel SBG für Studienbereichsgruppe angegeben.
 - Falls es nicht möglich ist, die Vergleichswerte auf Ebene der Studienbereichsgruppen zusammenzustellen, werden die korrespondierenden - aber weiter gefassten - Fächergruppen genutzt. In diesem Fall wird dies in der Abbildung mit dem Kürzel FGG für Fächergruppe angegeben.
 - Falls es nicht möglich ist, den Vergleich auf Ebene der Fächergruppe zu ziehen, werden die gesamten Daten eines Hochschultyps einbezogen. In diesem Fall wird dies in der Abbildung mit dem Kürzel ges. für gesamt angegeben.

3. Derzeitige Beschäftigung

Was trifft auf Ihre derzeitige Situation zu?
(Mehrfachnennung)

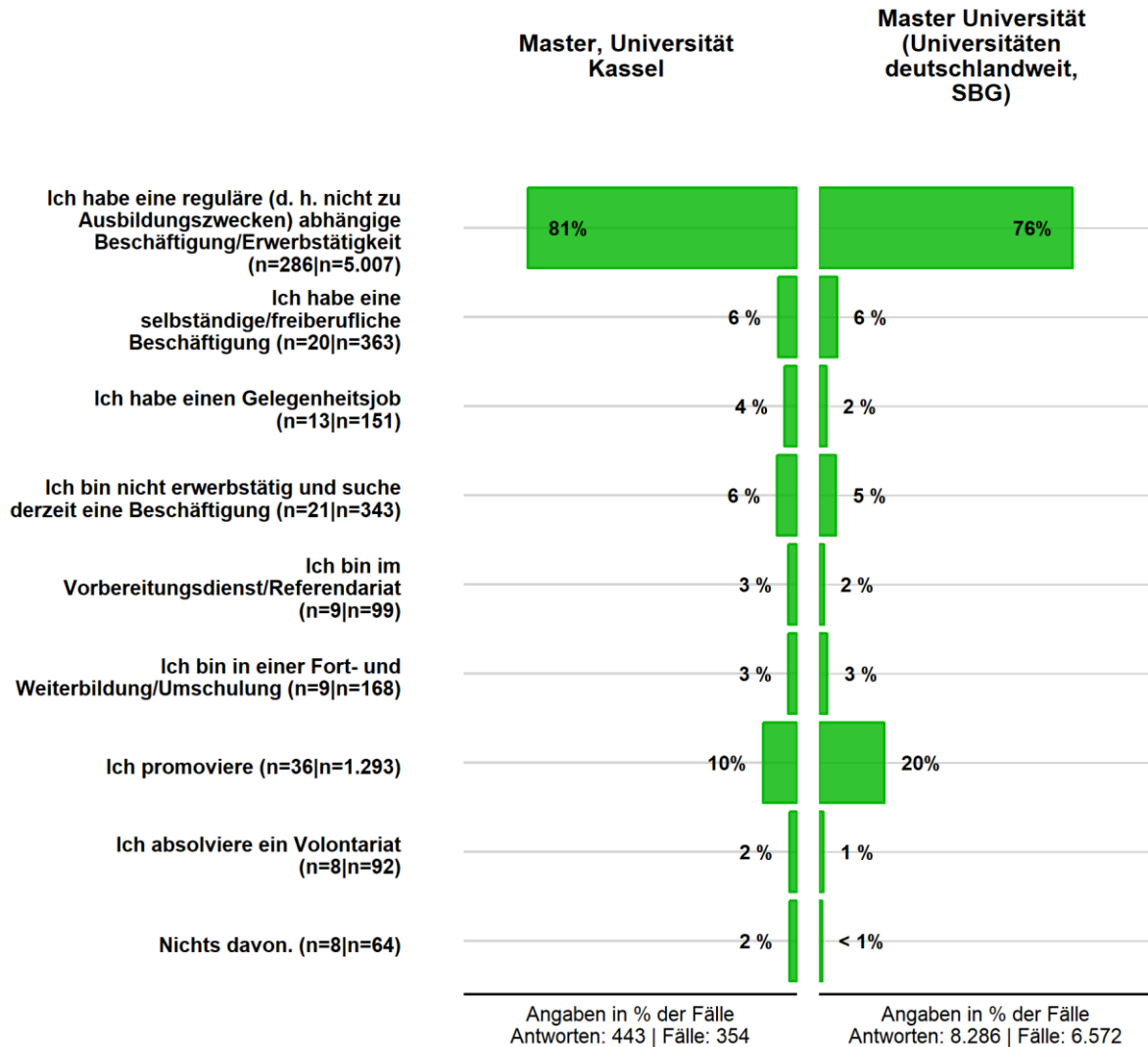


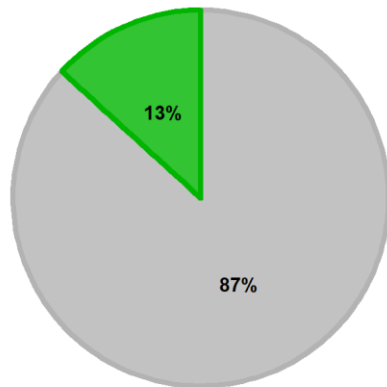
Abbildung 2: Erwerbsstatus/Tätigkeit ca. 1,5 Jahre nach Studienabschluss

*hier werden nur die Fälle der Eigenen Hochschule ab 2% angezeigt

4. Aufnahme eines weiteren Studiums

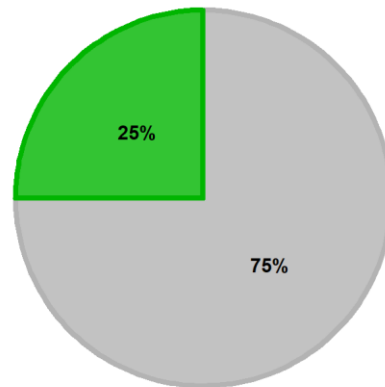
Haben Sie eine Promotion begonnen?

Master, Universität Kassel



Fälle: 385

Master Universität
(Universitäten
deutschlandweit, SBG)



Fälle: 7.759

■ Ja ■ Nein

Abbildung 3: Promotion

5. Beschäftigungssuche

Wie viele Monate hat Ihre Suche nach einer ersten Beschäftigung insgesamt gedauert? Falls Sie noch keine Beschäftigung gefunden haben: Wie viele Monate dauert Ihre Suche bisher an?

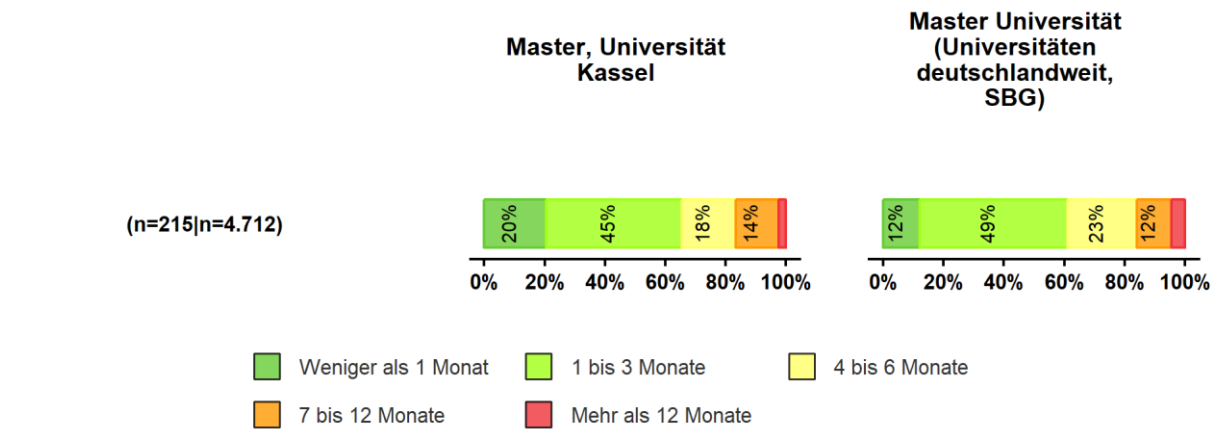
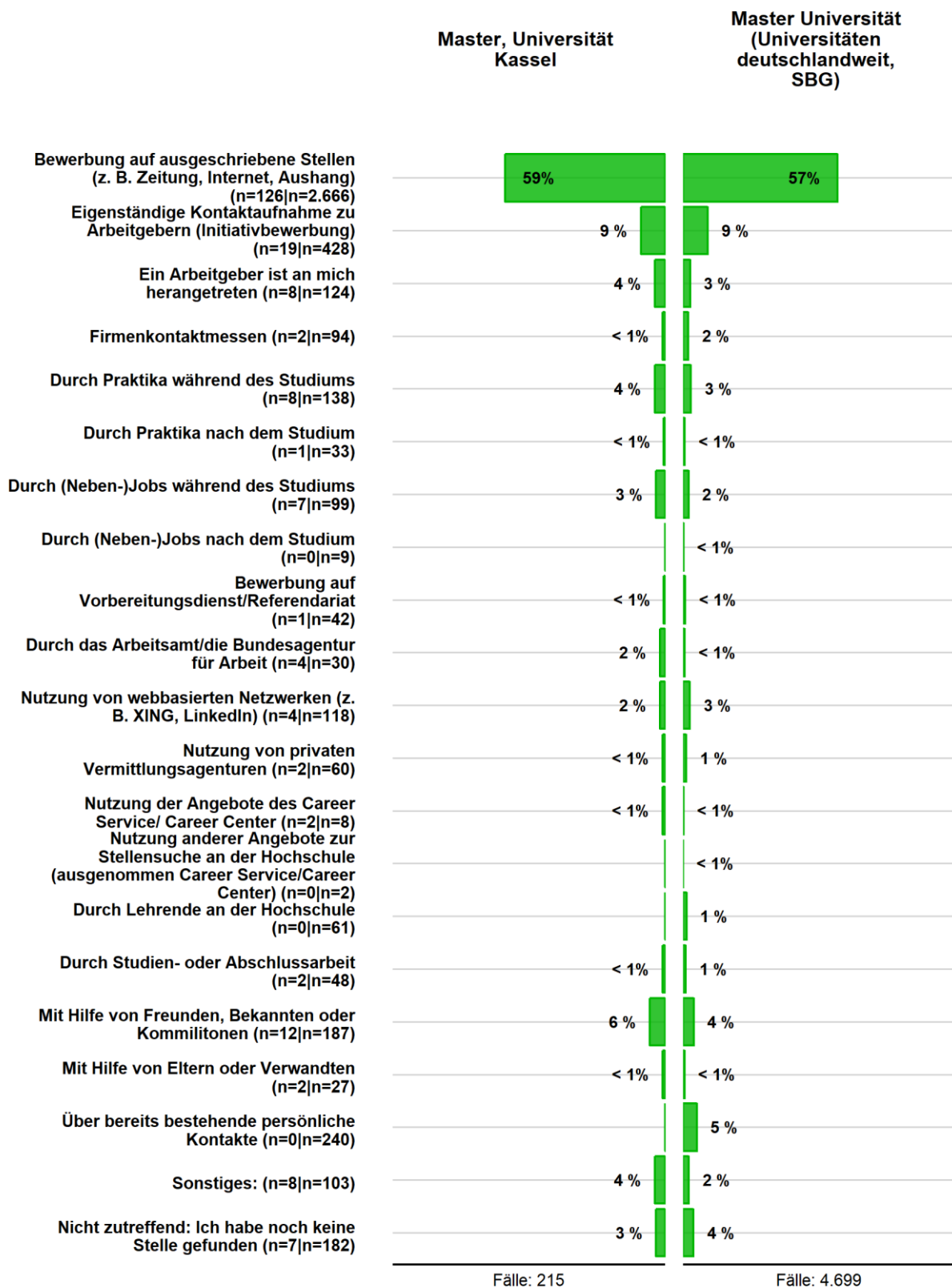


Abbildung 4: Dauer der Suche für die erste Beschäftigung nach Studienabschluss

Welche Vorgehensweise führte zu Ihrer ersten Beschäftigung nach Studienabschluss?



Fälle: 215

Fälle: 4.699

Abbildung 5: Erfolgreicher Weg der Beschäftigungssuche

6. Beruf

Welche berufliche Stellung haben Sie derzeit?

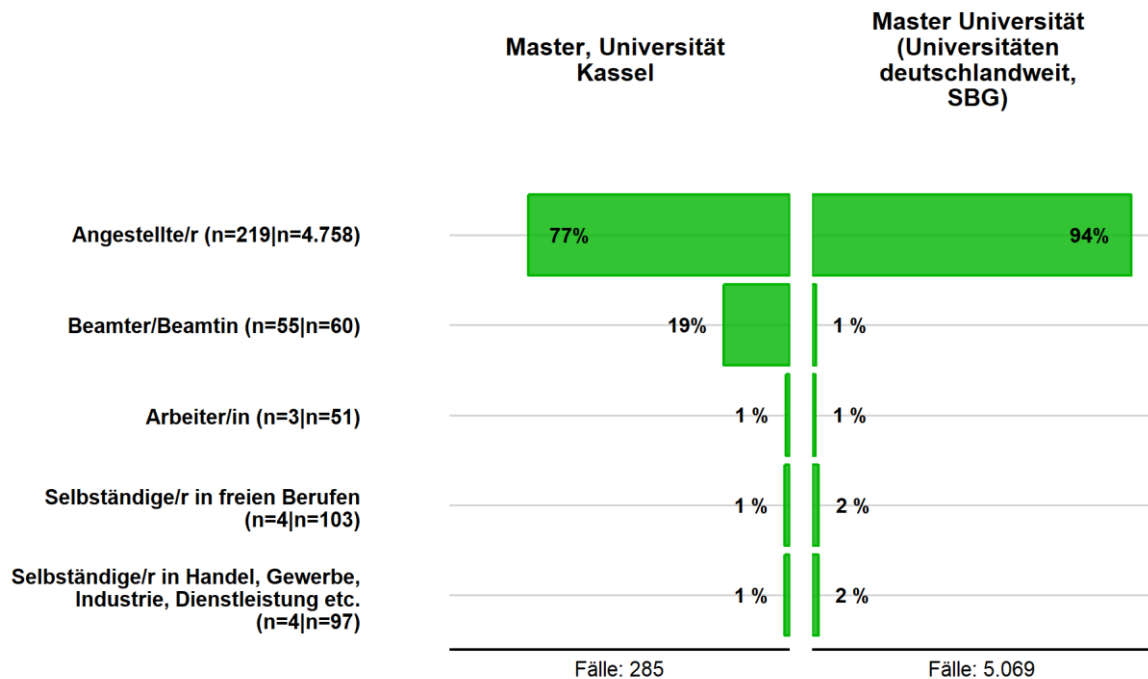


Abbildung 6: Berufliche Stellung

Was trifft auf Ihre Beschäftigung zu? (Mehrfachnennung)

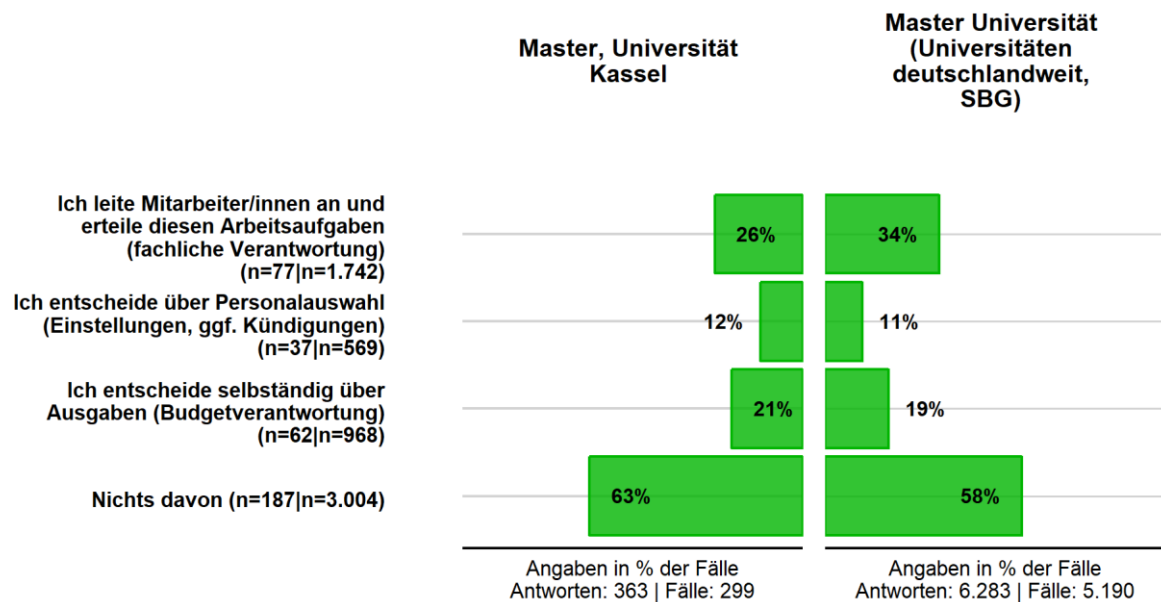


Abbildung 7: Leitungsaufgabe

Wie hoch ist derzeit Ihr monatliches Arbeitseinkommen in Ihrer wichtigsten Beschäftigung?

— Median

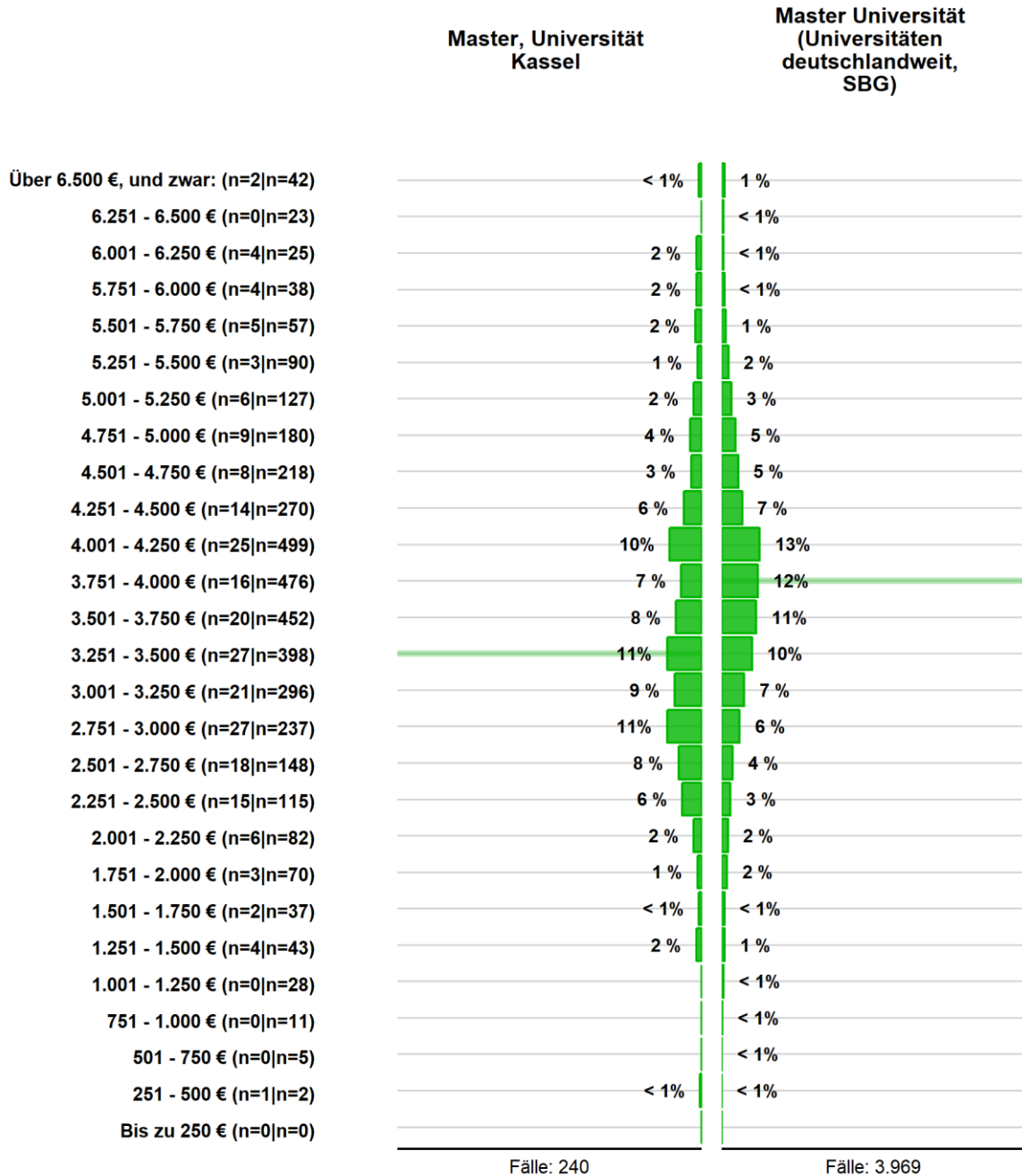


Abbildung 8: Monatliches Arbeitseinkommen (Brutto)

In welchem Sektor sind Sie gegenwärtig tätig?

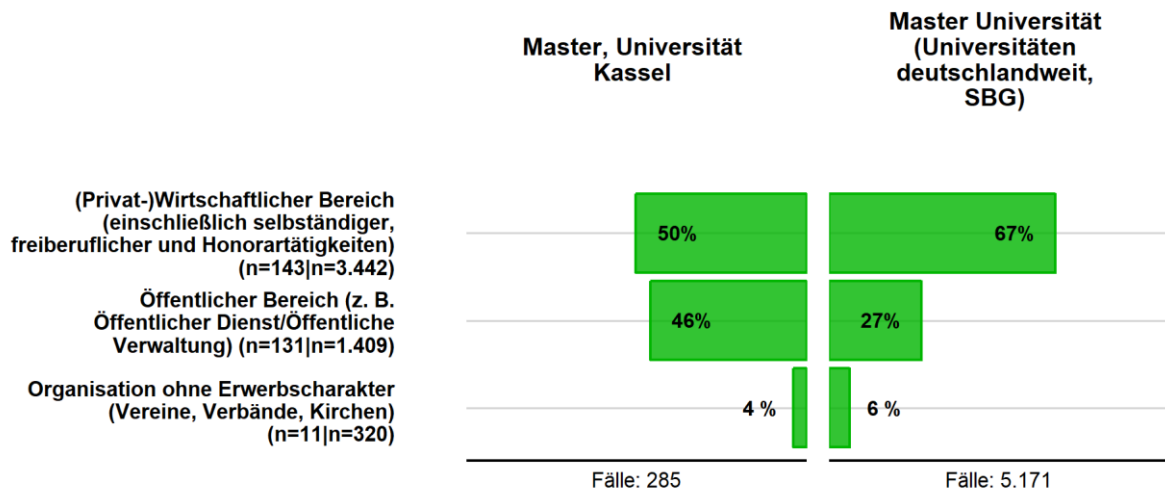


Abbildung 9: Sektor der Beschäftigung

Welche hauptsächliche Tätigkeit (hauptsächliche Arbeitsaufgabe) haben Sie derzeit?

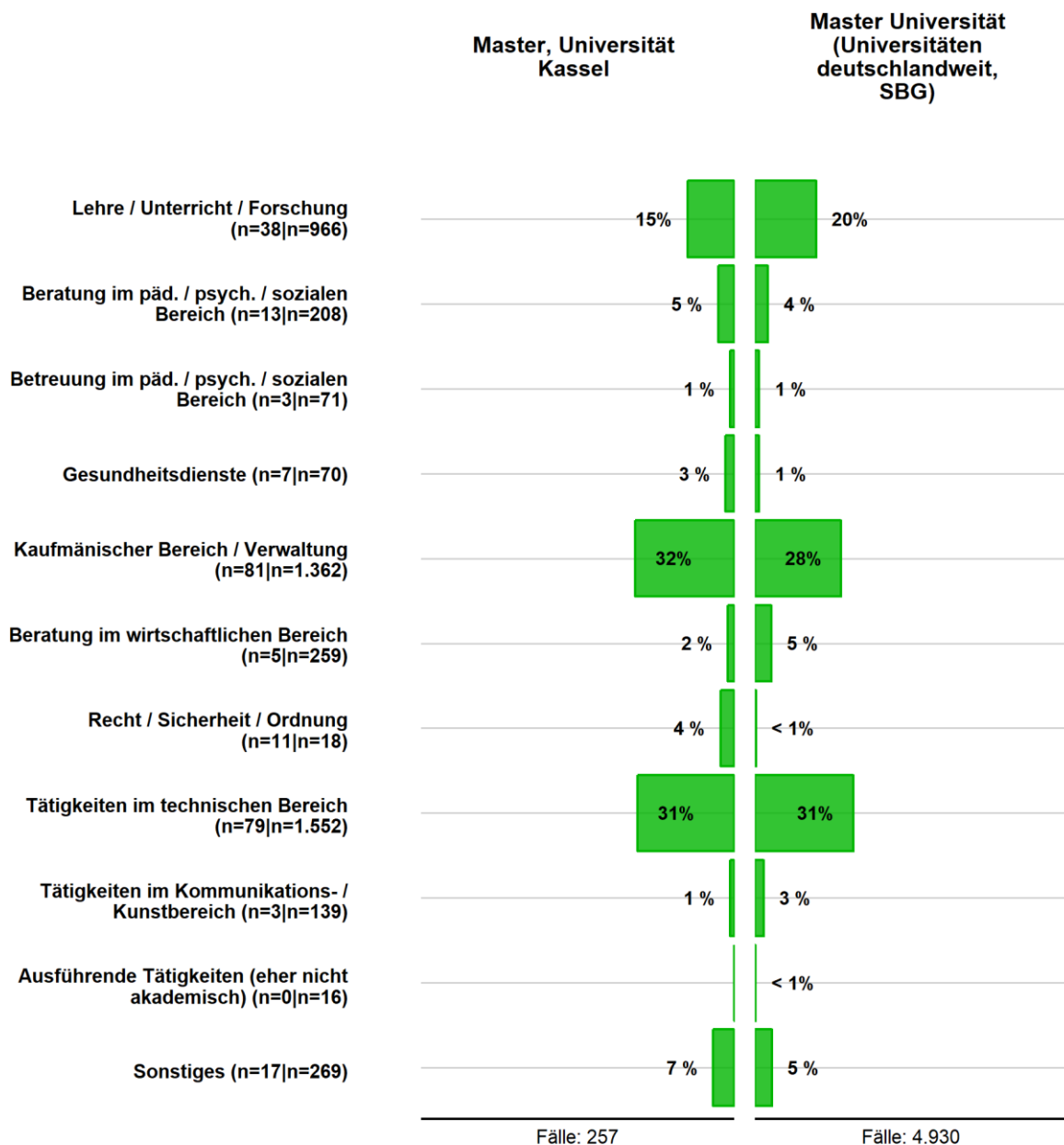


Abbildung 10: Hauptsächliche Tätigkeit

7. Beziehung zwischen Studium und Beschäftigung

Wie beurteilen Sie die folgenden praxis- und berufsbezogenen Elemente in Ihrem Fach?

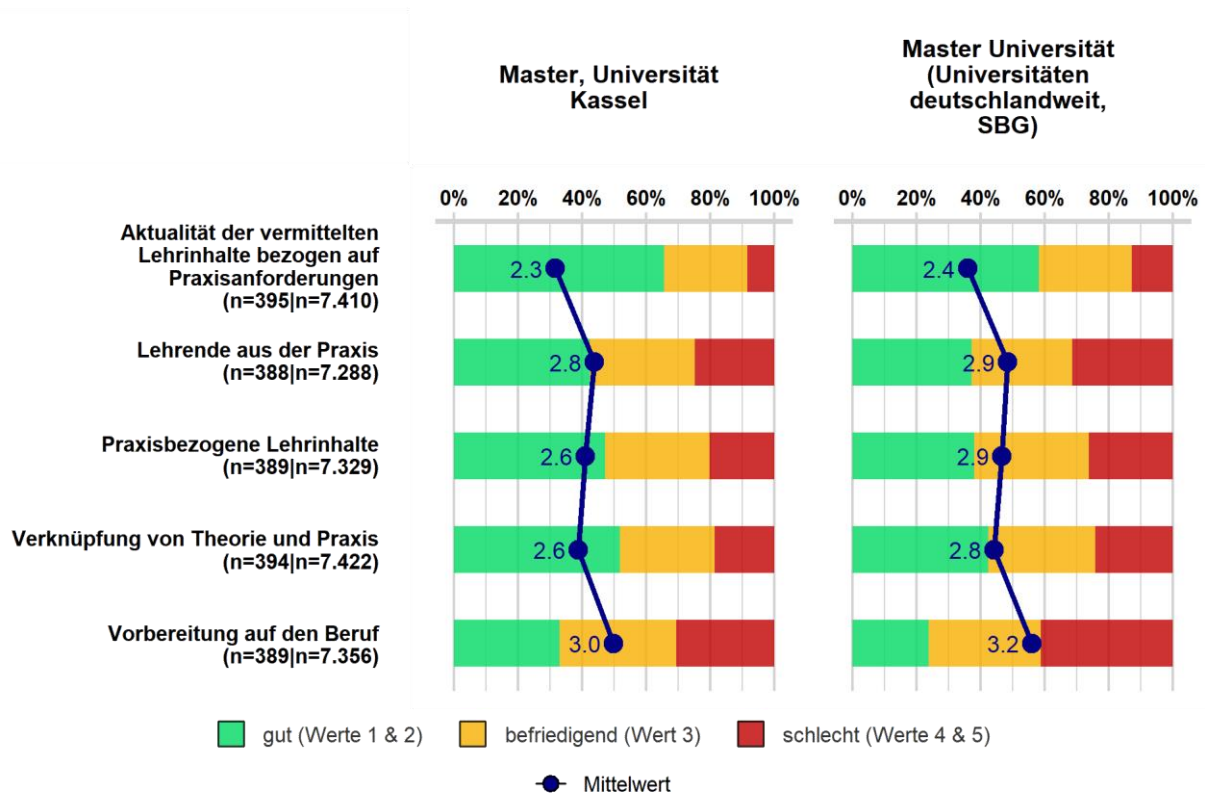


Abbildung 11: Bewertung der praxis- und berufsbezogenen Studienelemente

Wenn Sie Ihre heutigen beruflichen Aufgaben insgesamt betrachten: In welchem Ausmaß verwenden Sie Ihre im Studium erworbenen Qualifikationen?

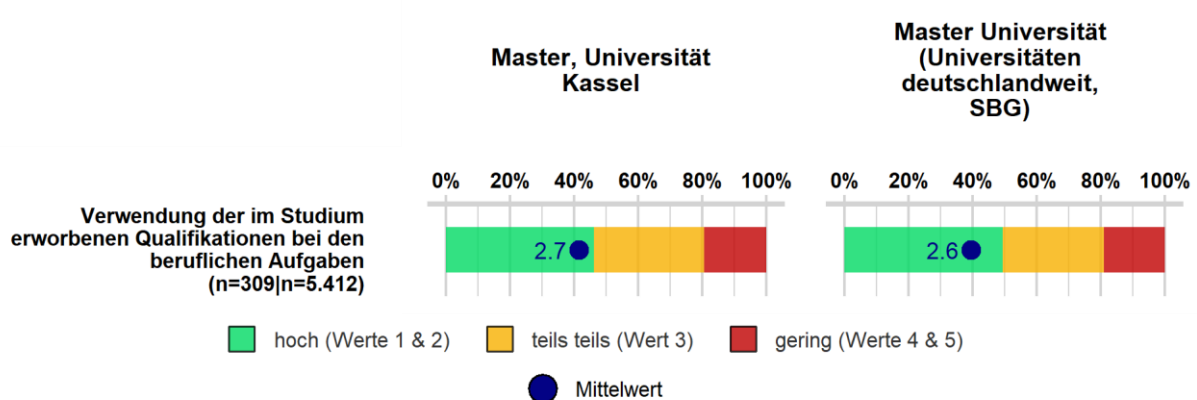


Abbildung 12: Verwendung der im Studium erworbenen Qualifikationen im Beruf

Wie würden Sie die Beziehung zwischen Ihrem Studienfach und Ihrem derzeitigen beruflichen Aufgabenfeld charakterisieren?

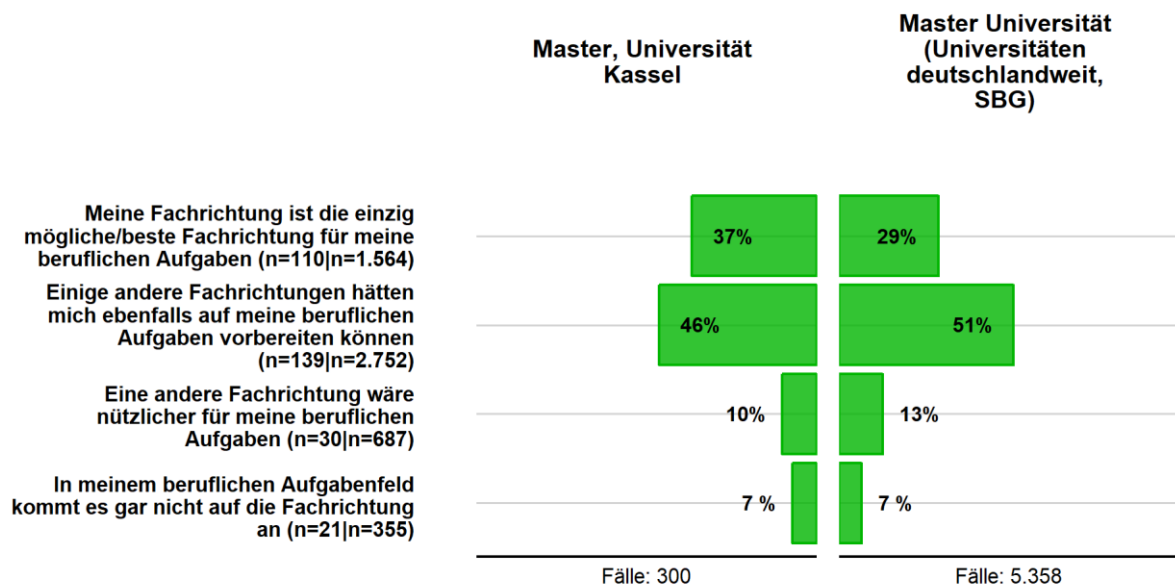


Abbildung 13: Beziehung zwischen Studienfach und den beruflichen Aufgaben

Welches Abschlussniveau ist Ihrer Meinung nach für Ihre derzeitige Beschäftigung am besten geeignet?

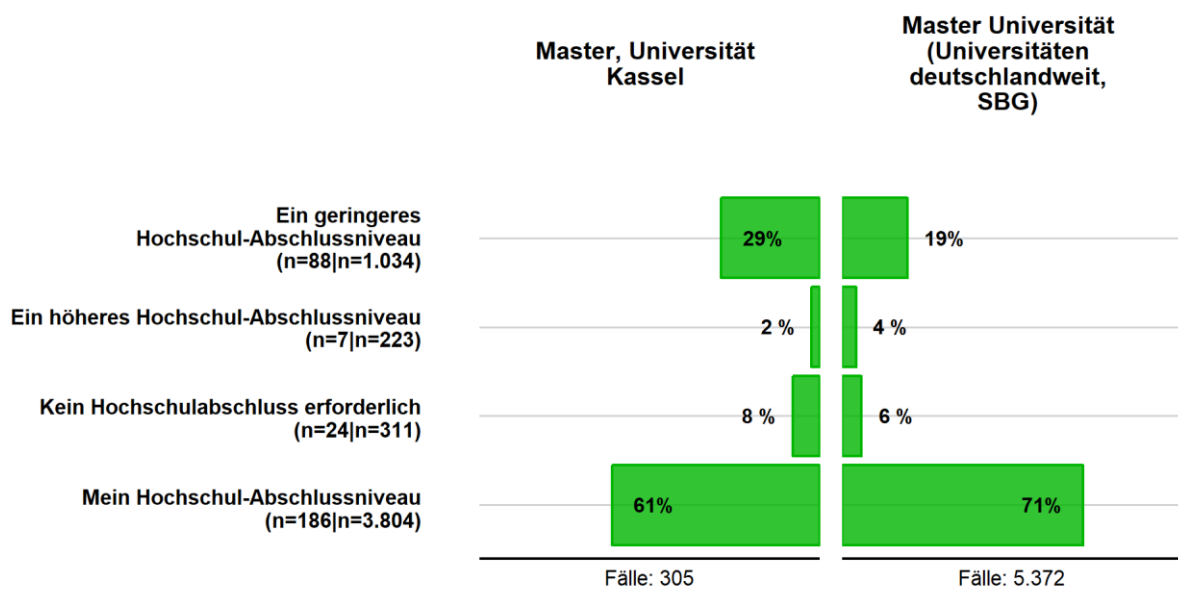


Abbildung 14: Geeignetes Abschlussniveau für die Beschäftigung

Wenn Sie alle Aspekte Ihrer beruflichen Situation (Status, Position, Einkommen, Arbeitsaufgaben usw.) bezogen auf Ihre derzeitige Beschäftigung berücksichtigen: In welchem Maße ist Ihre berufliche Situation Ihrer Ausbildung angemessen?

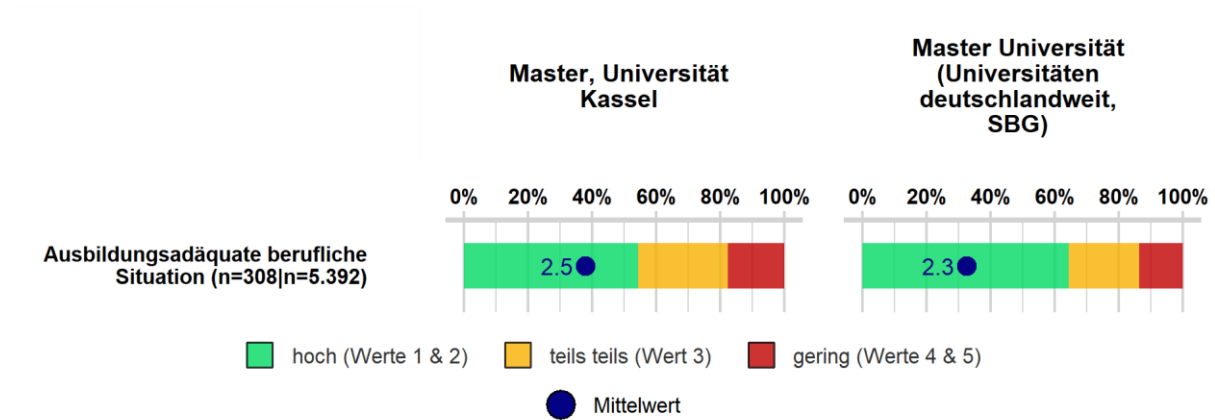


Abbildung 15: Ausbildungsadäquate berufliche Situation

8. Zufriedenheit mit dem Studium

Wie zufrieden sind Sie aus heutiger Sicht mit Ihrem Studium an Ihrer Hochschule insgesamt?

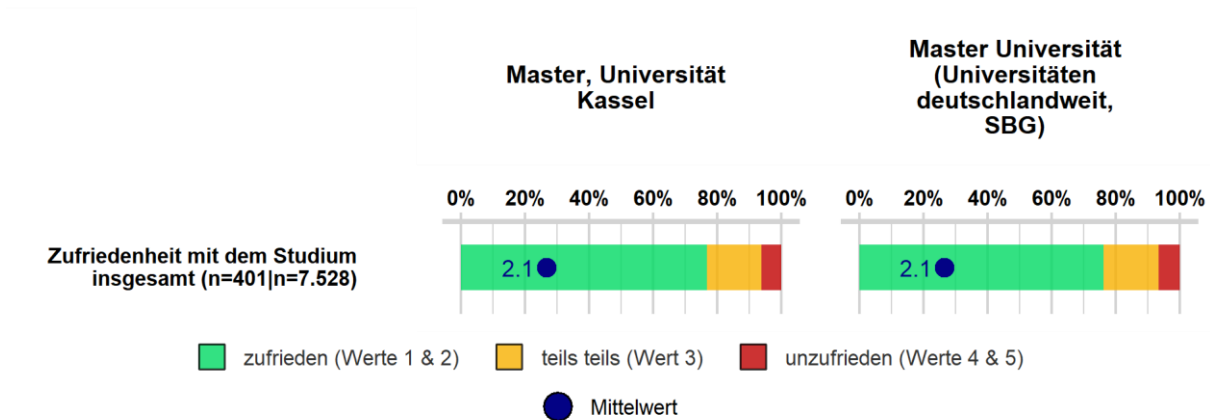


Abbildung 16: Zufriedenheit mit dem Studium insgesamt

Wenn Sie - rückblickend - noch einmal die freie Wahl hätten, würden Sie...

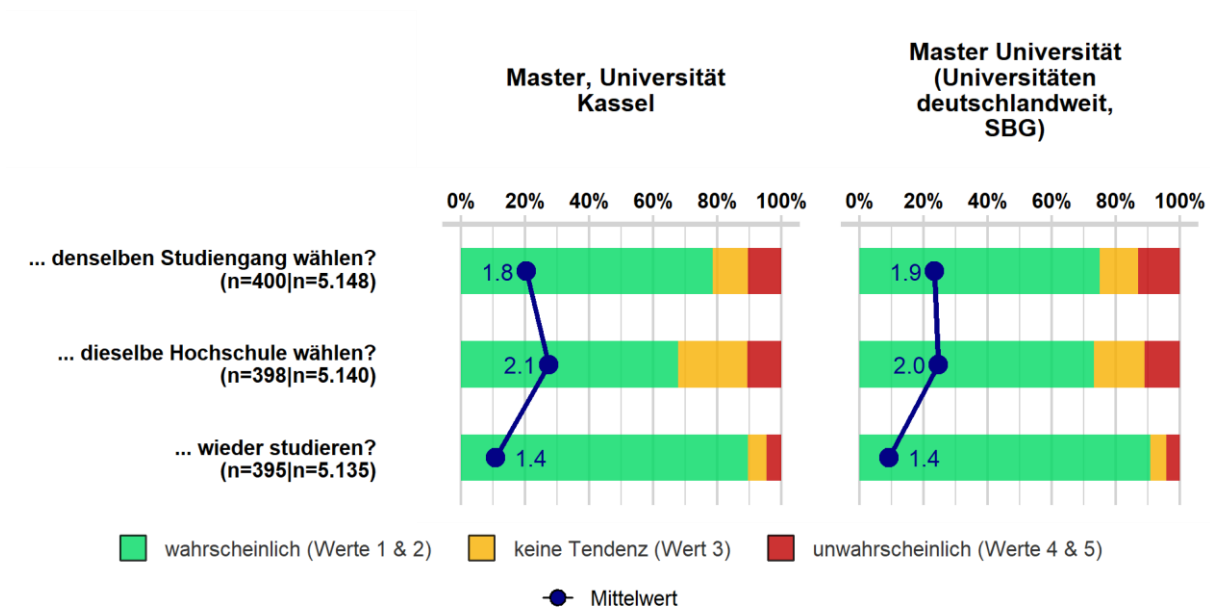
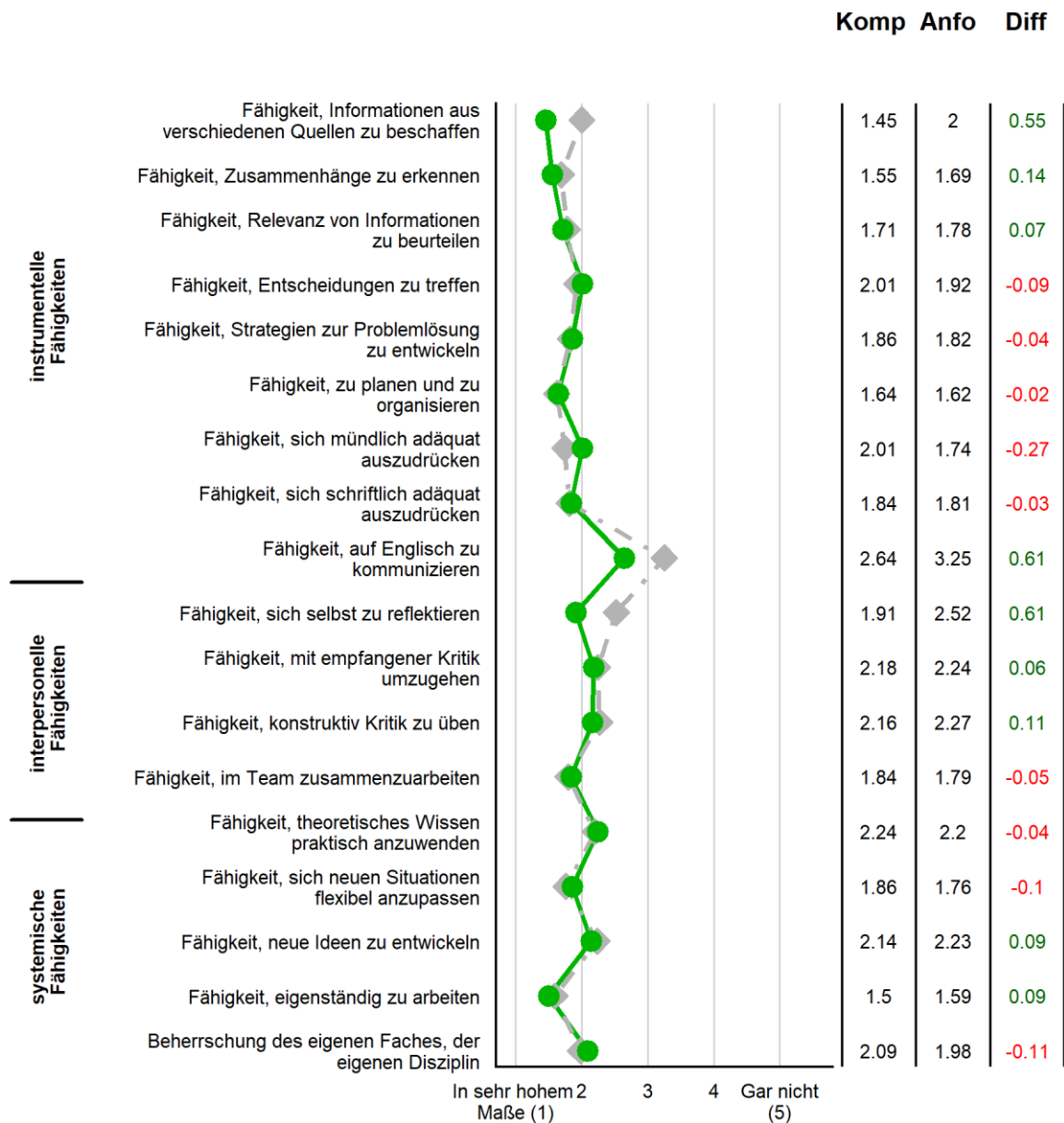


Abbildung 17: Rückblickende Studienentscheidung

9. Kompetenzen

Gegenüberstellung der vorhandenen Kompetenzen gegen die geforderten Kompetenzen

Gegenüberstellung der Antworten (Mittelwerte) zu den Fragen: "In welchem Maße verfügten Sie zum Zeitpunkt des Studienabschlusses über die folgenden Fähigkeiten/ Kompetenzen?" (Komp) und "Inwieweit werden die folgenden Fähigkeiten/ Kompetenzen in Ihrer gegenwärtigen Erwerbstätigkeit gefordert?" (Anfo).



● In welchem Maße verfügten Sie zum Zeitpunkt des Studienabschlusses über die folgenden Fähigkeiten/Kompetenzen?

◆ Inwieweit werden die folgenden Fähigkeiten/Kompetenzen in Ihrer gegenwärtigen Erwerbstätigkeit gefordert?

Abbildung 18: Auswertung Kompetenzen

10. Anhang A

Im Bericht enthaltene Studiengänge

	n	%
Architektur	24	5,73
Bauingenieurwesen	13	3,10
Biologie	10	2,39
Business Studies	14	3,34
Deutsch als Fremd- und Zweitsprache	2	0,48
Economic Behaviour and Governance	5	1,19
Electrical Communication Engineering	4	0,95
Elektrotechnik	14	3,34
Empirische Bildungsforschung	5	1,19
English and American Culture and Business Studies	4	0,95
English and American Studies	2	0,48
Europäische Geschichte	4	0,95
Germanistik	2	0,48
Global Political Economy	5	1,19
Informatik	7	1,67
International Food Business and Consumer Studies	8	1,91
Klinische Psychologie und Psychotherapie	10	2,39
Kunstwissenschaft	2	0,48
Landschaftsarchitektur und Landschaftsplanung	12	2,86
Marketing und Dialogmarketing	2	0,48
Maschinenbau	17	4,06
Mathematik	3	0,72
Mechatronik	5	1,19
Nachhaltiges Wirtschaften	9	2,15
Nanostrukturwissenschaften	7	1,67
Öffentliches Management	73	17,42
Ökologische Landwirtschaft	10	2,39
Pädagogik für Pflege- und Gesundheitsberufe	13	3,10
Philosophie der Wissensformen	3	0,72
Physik	2	0,48
Politikwissenschaft	2	0,48
Psychologie	17	4,06
Regenerative Energien und Energieeffizienz	11	2,63

Abbildung 19: Im Bericht enthaltene Studiengänge

Im Bericht enthaltene Studiengänge- Fortsetzung

Renewable Energy and Energy Efficiency for the Middle East and North Africa (MENA) Region (REMENA)	1	0,24
Soziale Arbeit	5	1,19
Sozialpädagogik in Aus-, Fort- und Weiterbildung	8	1,91
Sozialrecht und Sozialwirtschaft	6	1,43
Soziologie	7	1,67
Stadt- und Regionalplanung	9	2,15
Sustainable International Agriculture	5	1,19
Umwelt- und Energierecht	1	0,24
Umweltingenieurwesen	10	2,39
Umweltrecht	3	0,72
Wirtschaft, Psychologie und Management	10	2,39
Wirtschaftsingenieurwesen	16	3,82
Wirtschaftsrecht	14	3,34
Wirtschaftsromanistik Französisch	1	0,24
Wirtschaftsromanistik Spanisch	1	0,24
Wirtschaftswissenschaften	1	0,24
Summe	419	100

Abbildung 20: Im Bericht enthaltene Studiengänge - 2

Impressum

Ansprechpartner für inhaltliche Fragen:

Dirk Reifenberg

Universitätsplatz 12

34127 Kassel

Email: reifenberg@istat.de

Tel: 0561 - 953 796 81

Ansprechpartner für technische Fragen:

Daniel Prawirakoesoemah

Universitätsplatz 12

34127 Kassel

Email: kusumah@istat.de

Tel: 0561 - 953 796 79