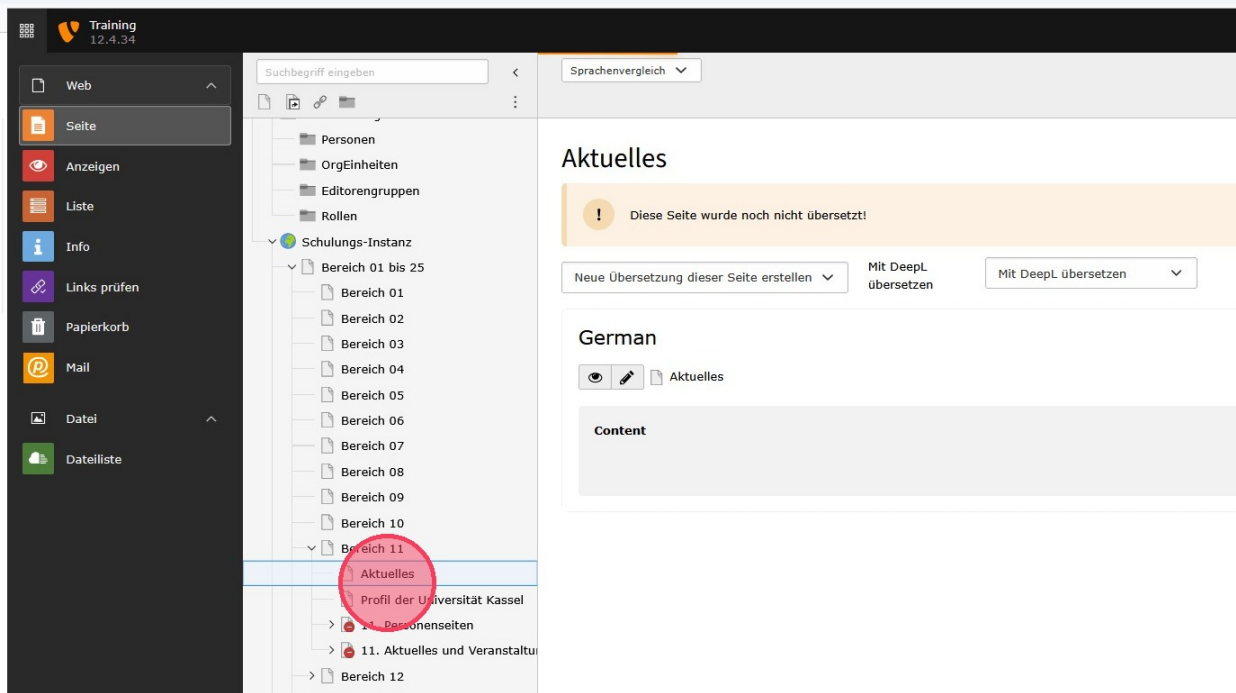


# Akkordions erstellen

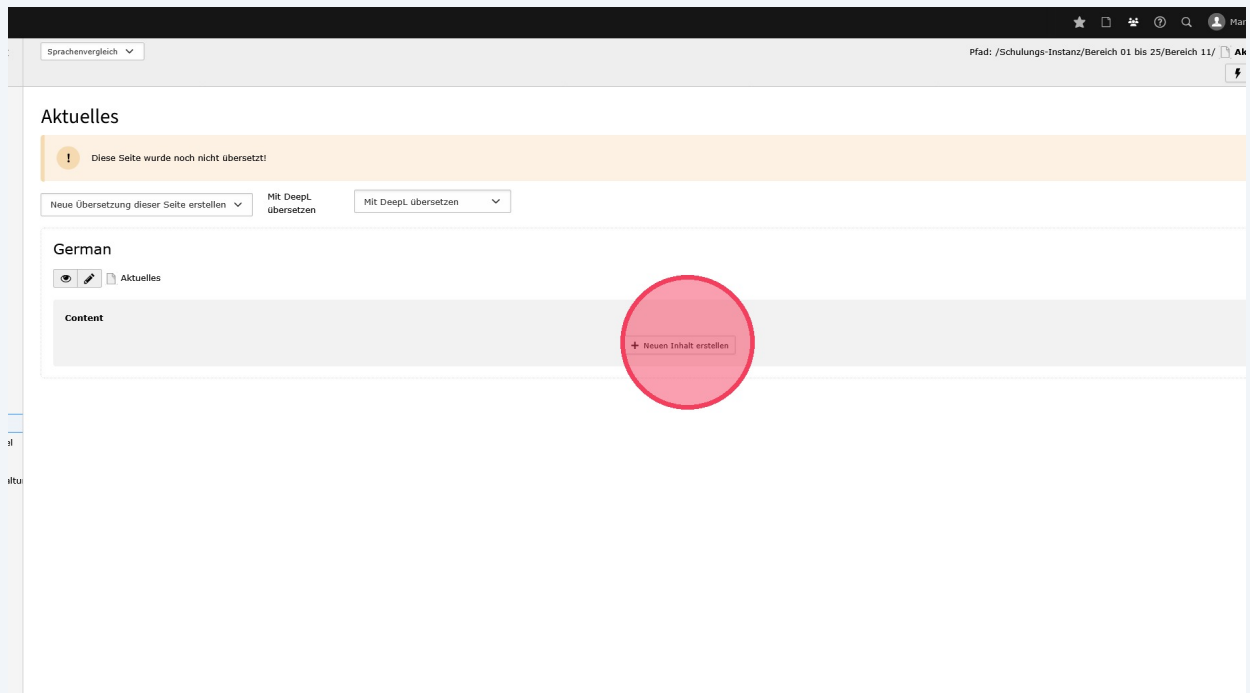
Erstellen von auf- und zuklappbaren Inhaltselemente

1

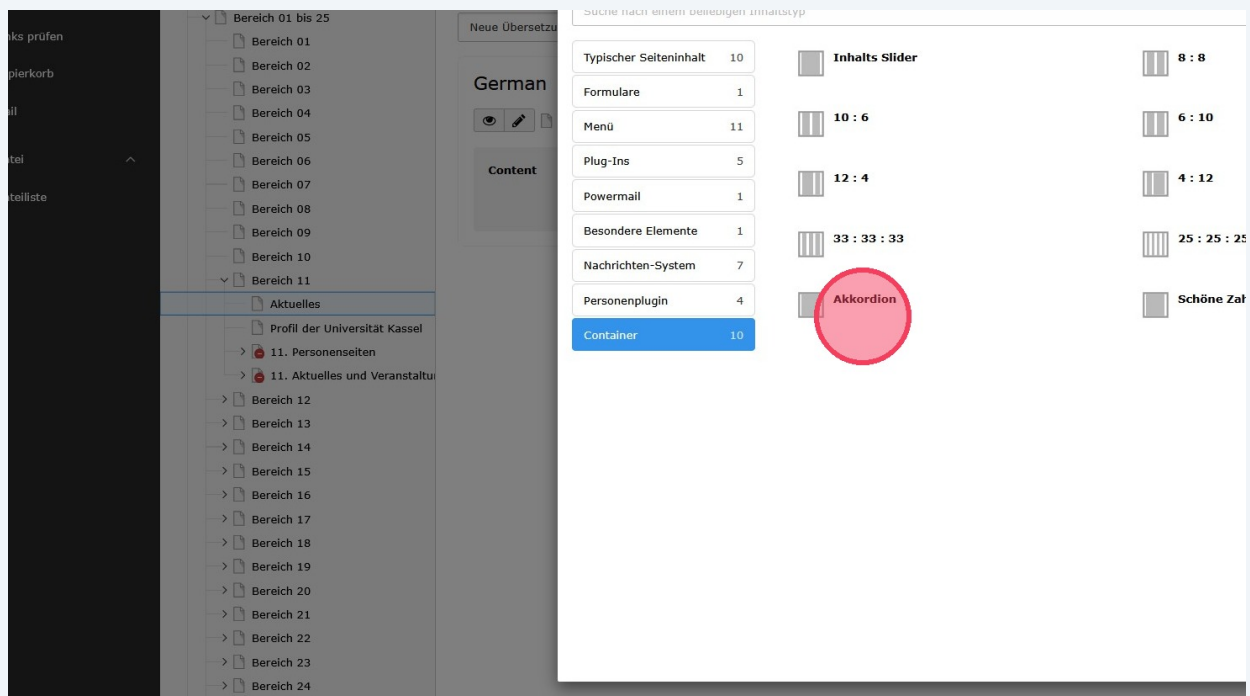
Auswahl des Seitenmoduls und Auswahl der zu bearbeitenden Seite



## 2 Klick auf "+Neuen Inhalt erstellen"

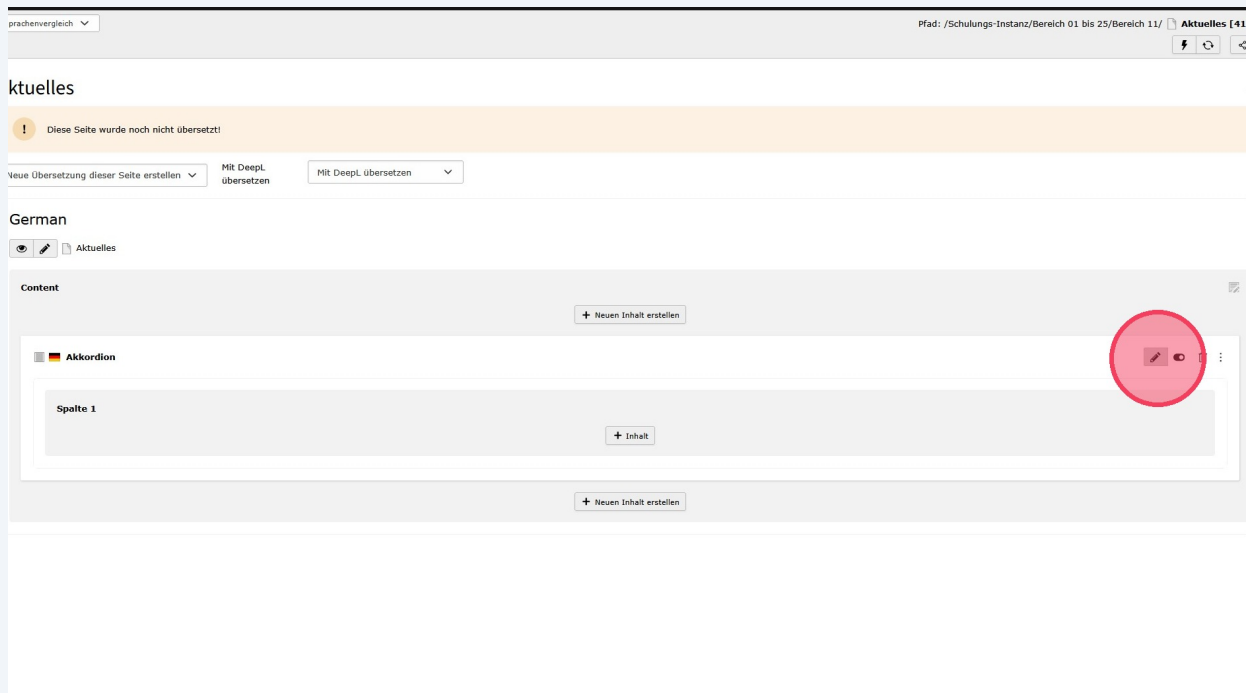


## 3 Auswahl des Menüs Container: Klick auf Akkordion



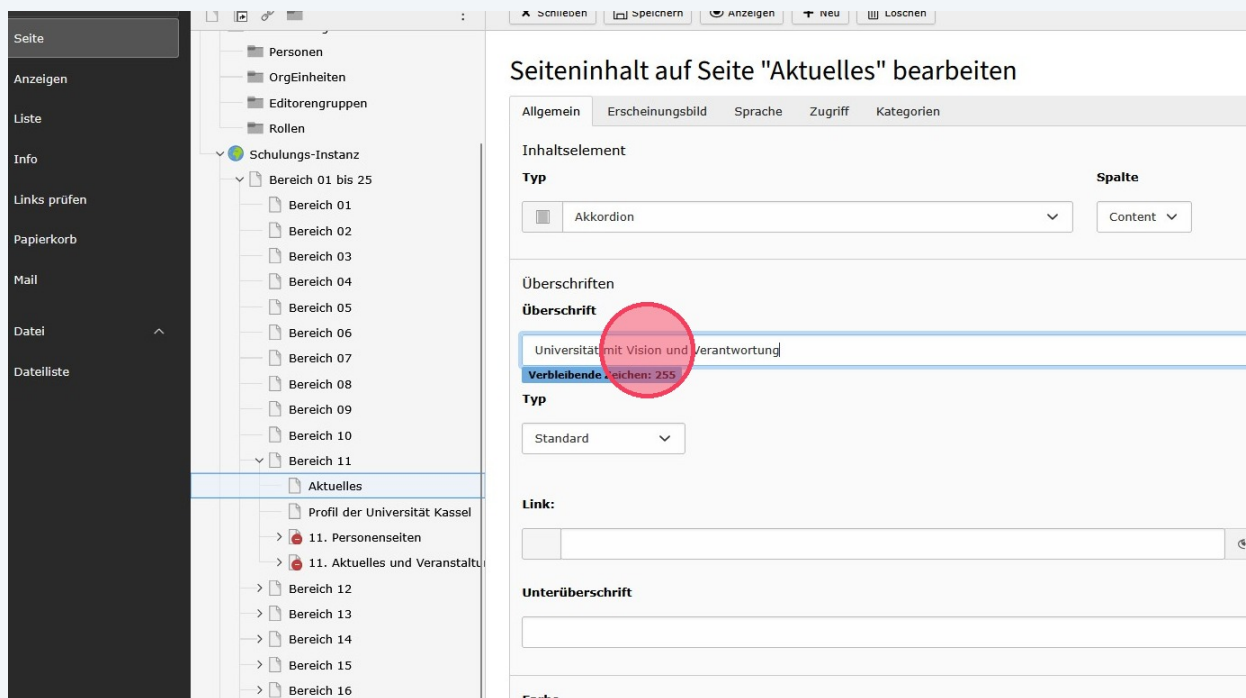
4

Nach Akkordion Erstellung: Klick auf "bearbeiten" im Element "Akkordion"

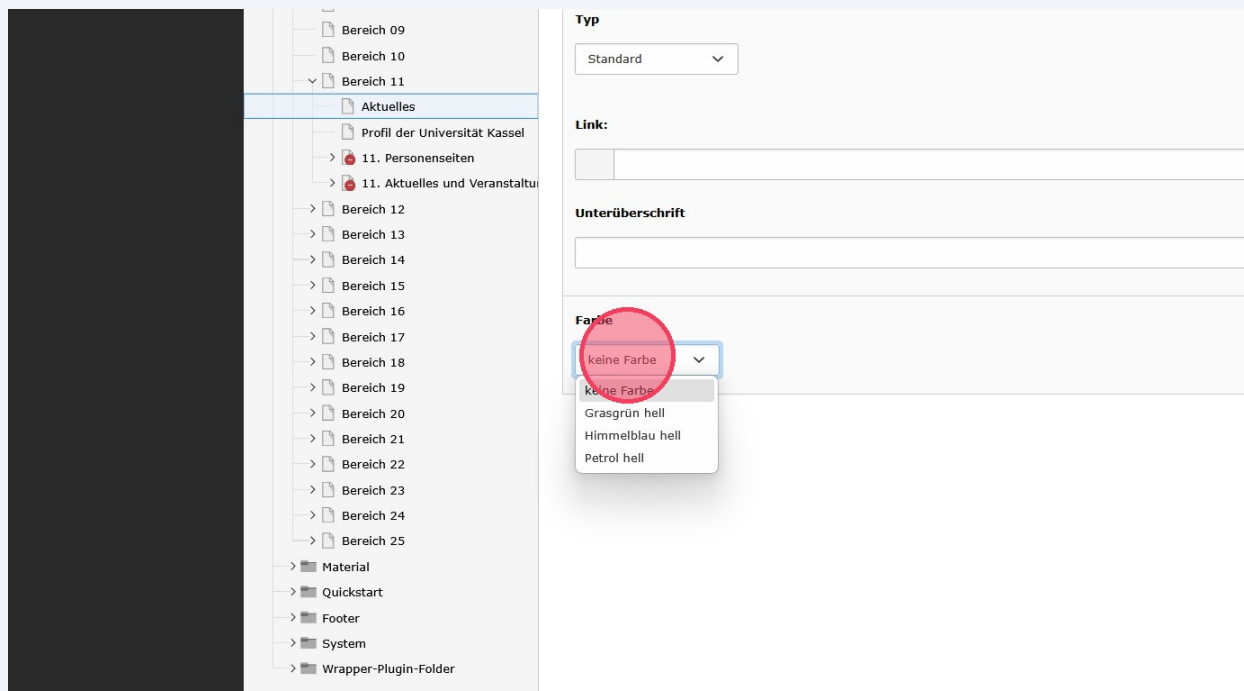


5

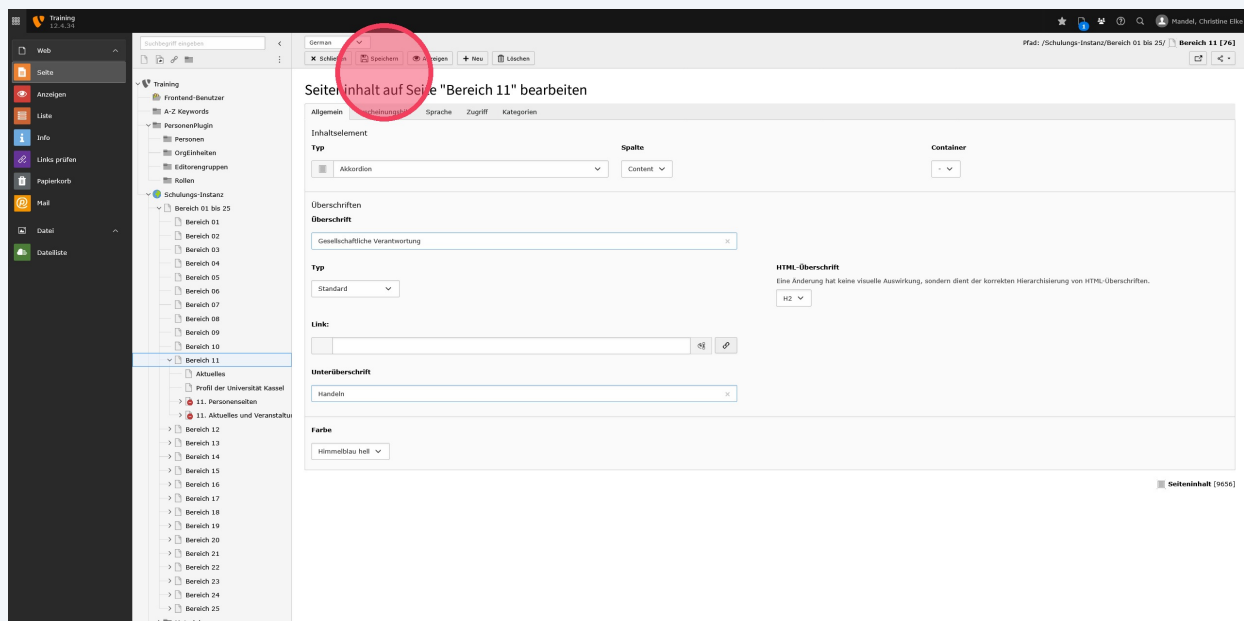
Überschrift vergeben



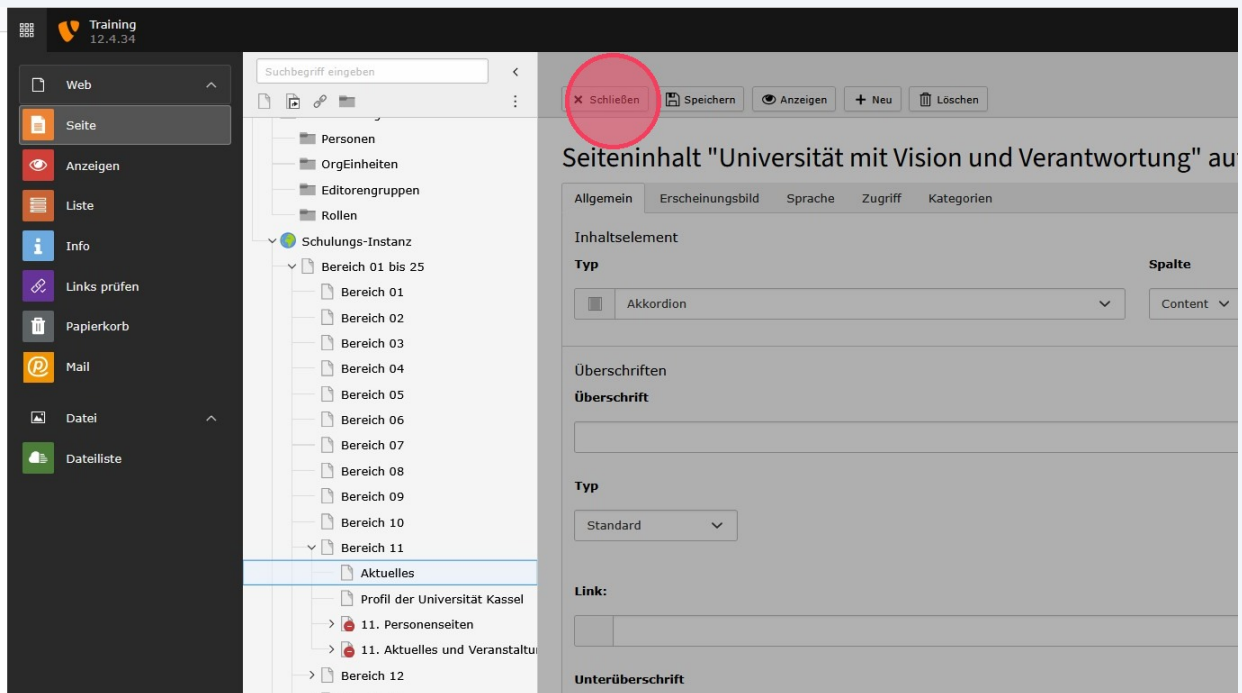
## 6 Farbe optional wählen



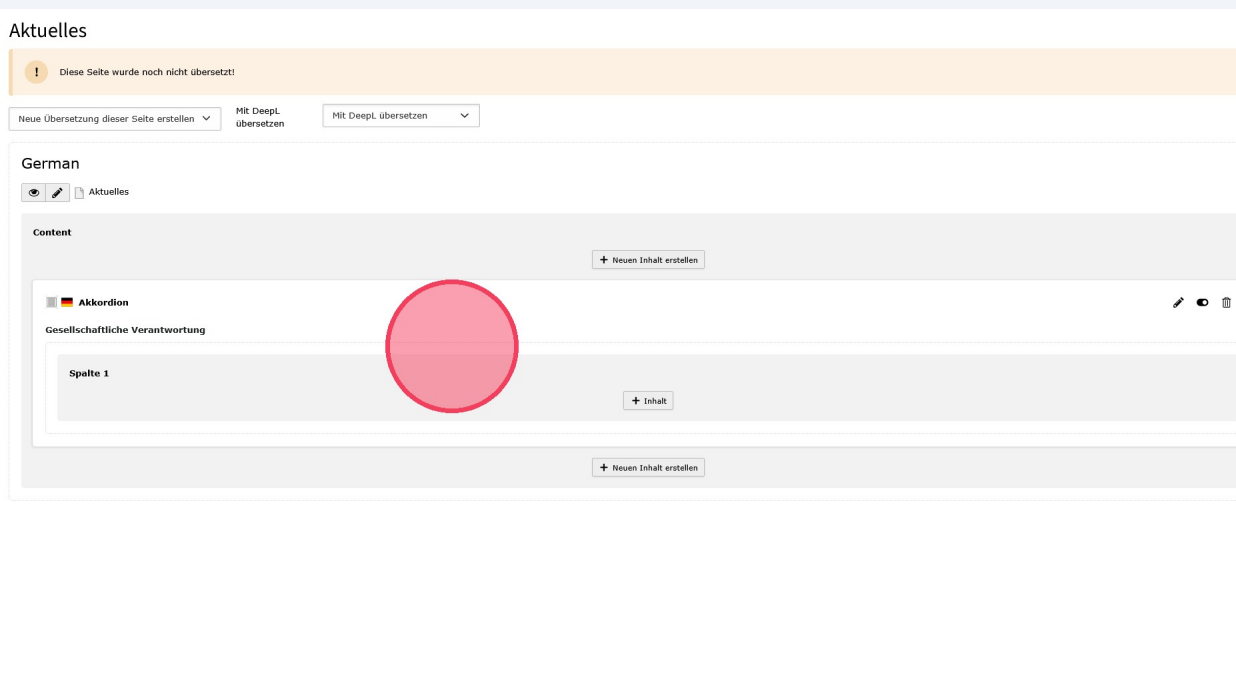
## 7 Klick auf "Speichern"



## 8 Klick auf "Schließen"

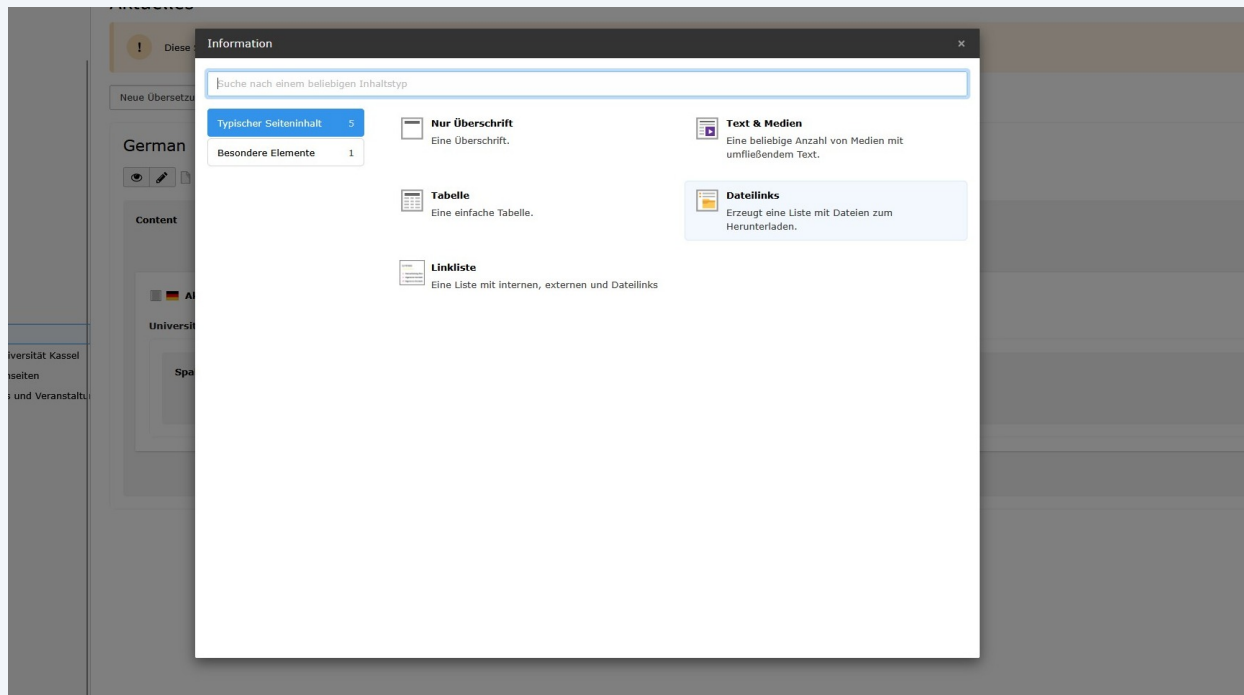


## 9 Klick auf "+Neu erstellen" in der Spalte Akkordion



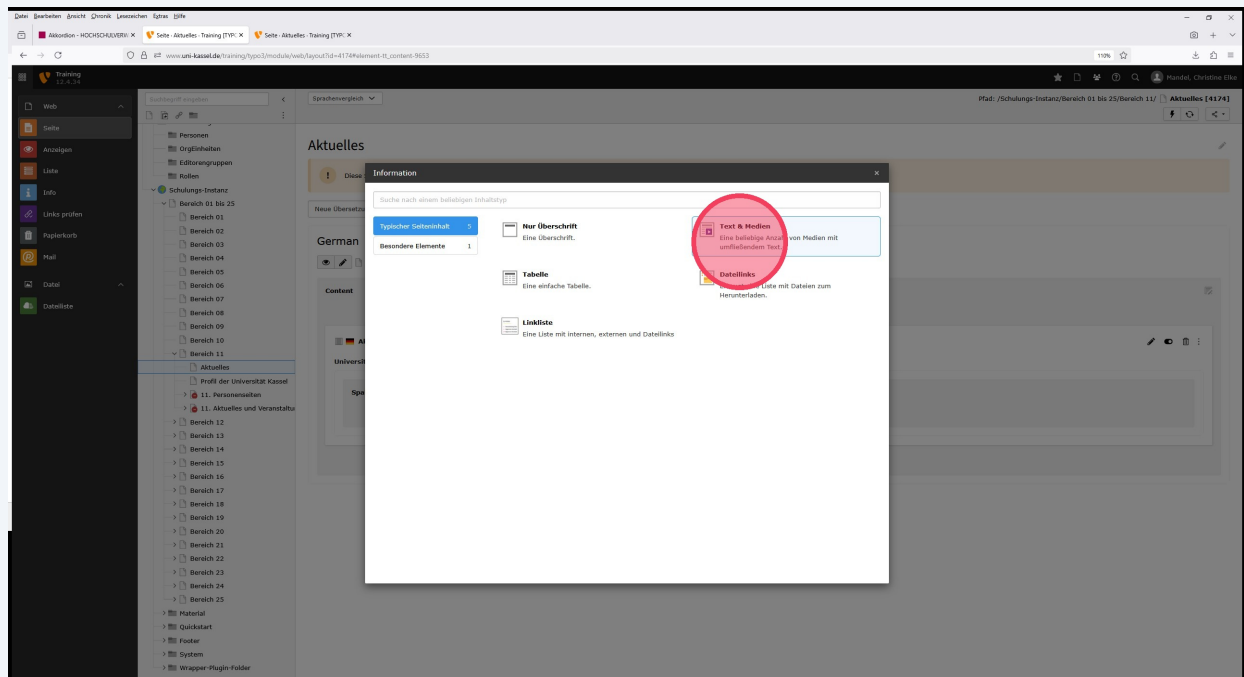
10

## Klick auf + Inhaltselemente: Auswahlmöglichkeiten der Inhaltselemente im Akkordion



11

## Auswahl in diesem Beispiel: Text&Medien



## 12 "Überschrift" einsetzen (technische Vorgabe)

Seiteninhalt auf Seite "Aktuelles" neu erstellen

Allgemein Medien Erscheinungsbild Sprache Zugriff Kategorien Erweitert

Inhaltselement

Typ Text & Medien Spalte Spalte 1

Überschriften

Überschrift

Gesellschaftliche Verantwortung

Verbleibende Zeichen: 22

Typ

Standard

Link:

Unterüberschrift

## 13 "Unterüberschrift" optional einsetzen

Seiteninhalt auf Seite "Aktuelles" neu erstellen

Allgemein Medien Erscheinungsbild Sprache Zugriff Kategorien Erweitert

Inhaltselement

Typ Text & Medien Spalte Spalte 1

Überschriften

Überschrift

Gesellschaftliche Verantwortung

Typ

Standard

Link:

Unterüberschrift

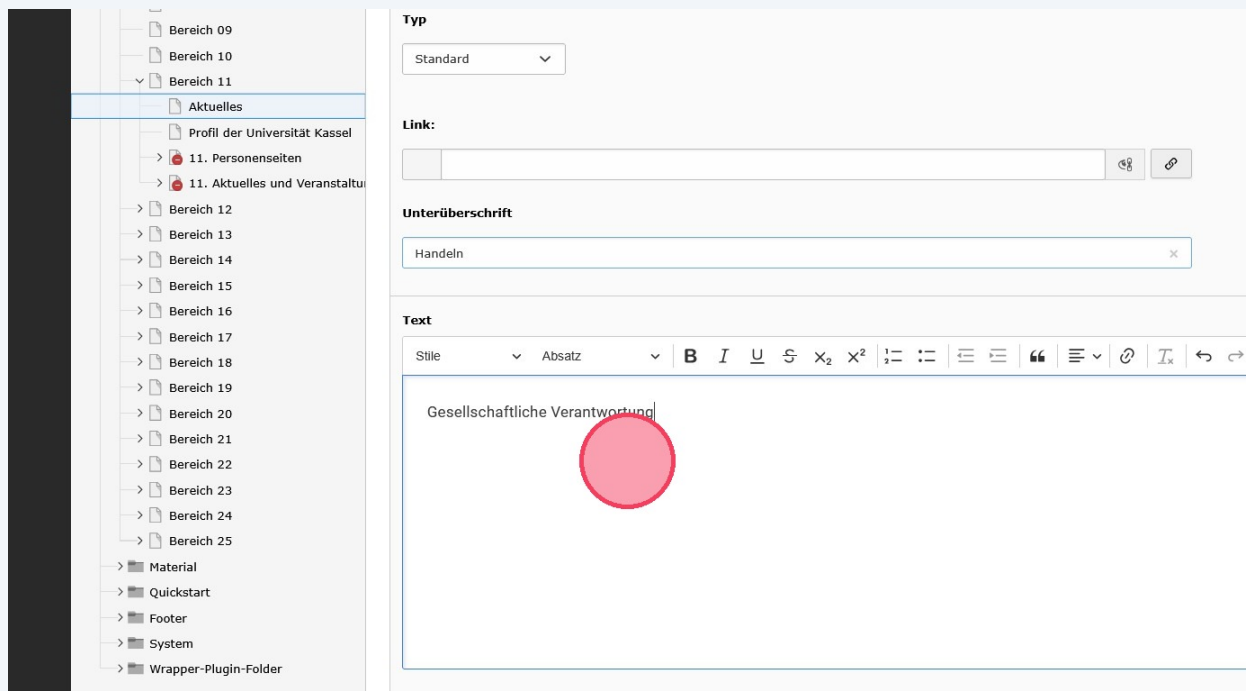
Gesellschaftliche Verantwortung

Verbleibende Zeichen: 255

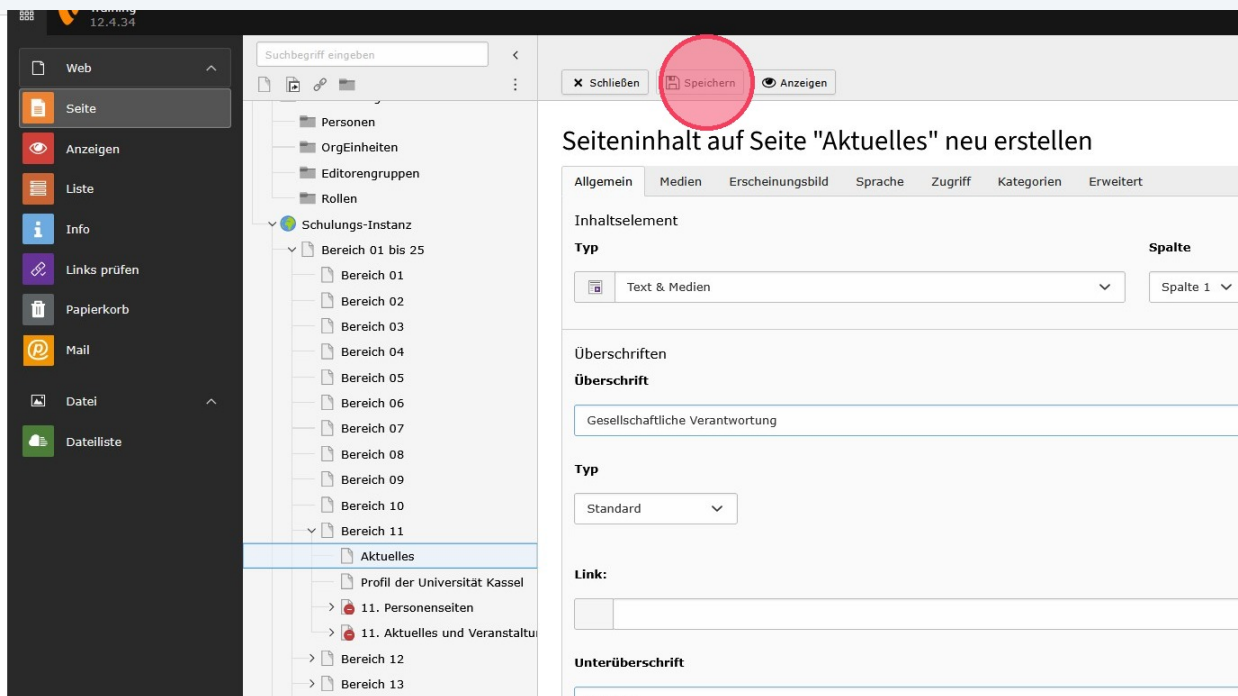
Text

Stile Absatz B I U S x<sub>2</sub> x<sup>2</sup> ! = : = " "

## 14 Text im Editor einfügen und ggf. formatieren

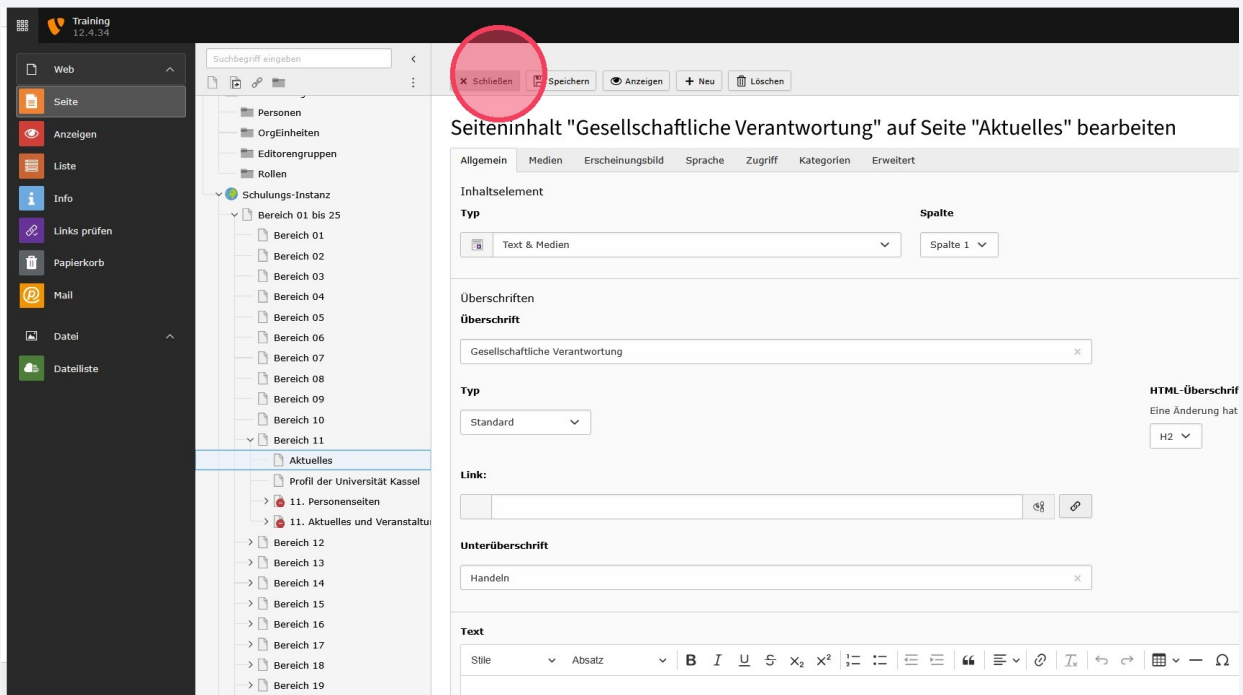


## 15 Klick auf "Speichern"

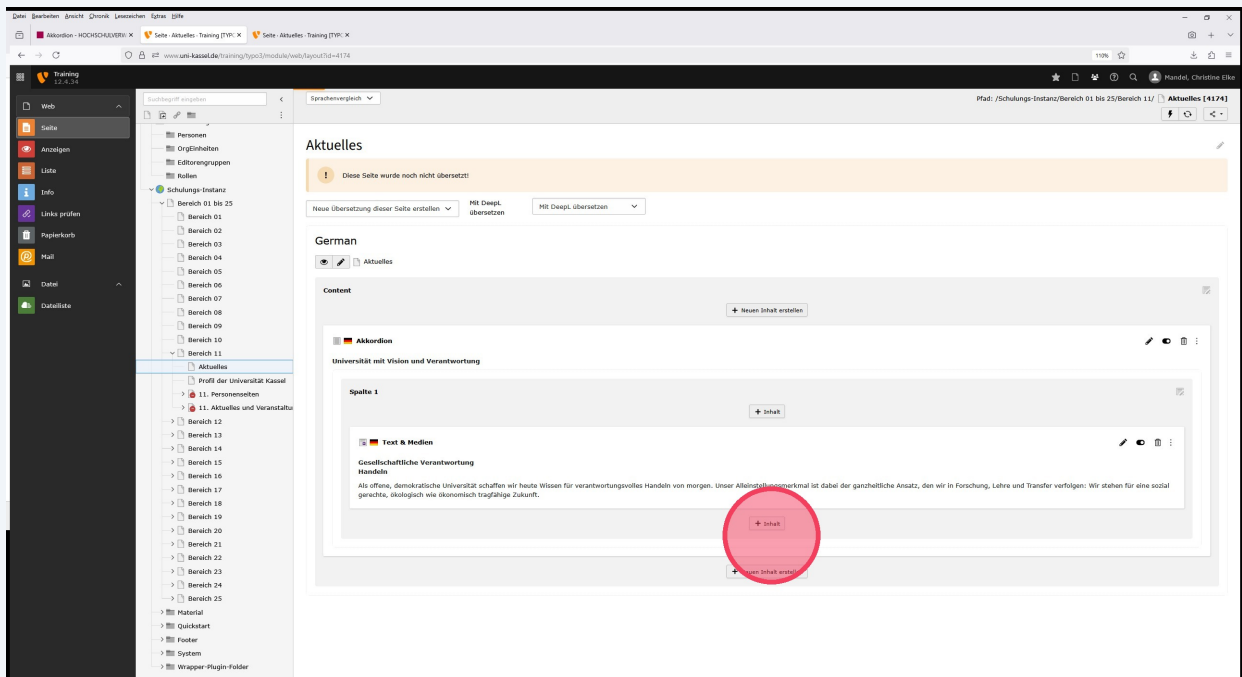




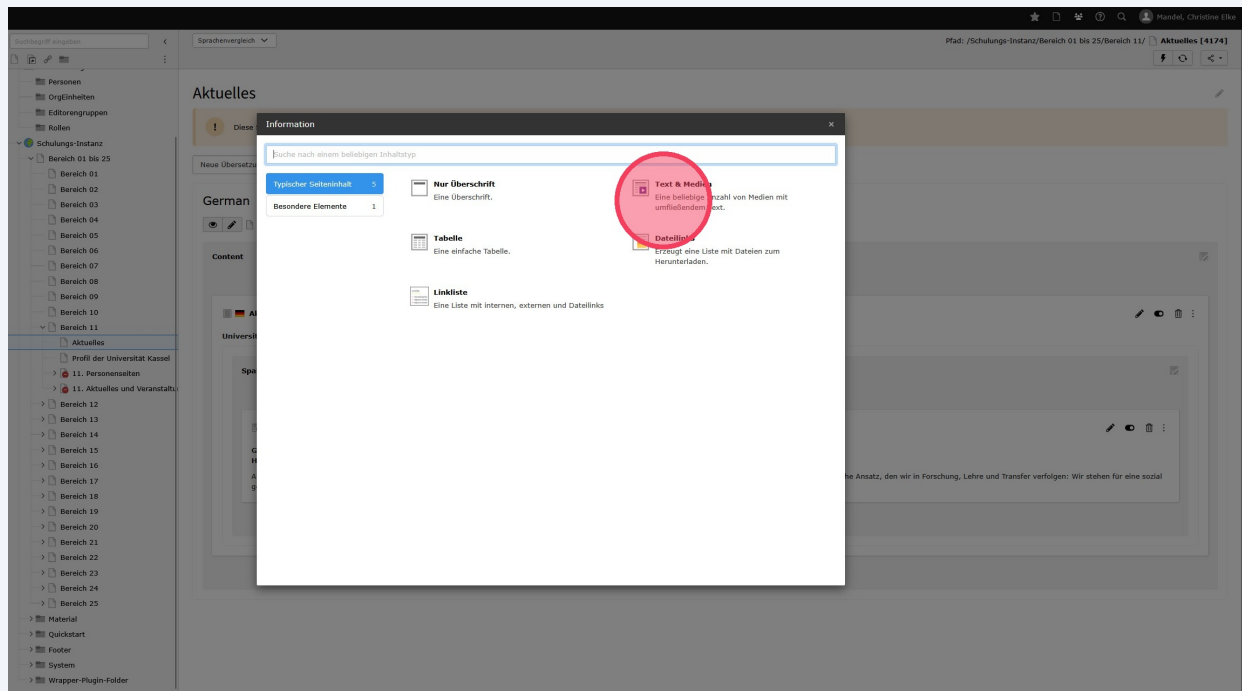
## 16 Klick auf "Schließen"



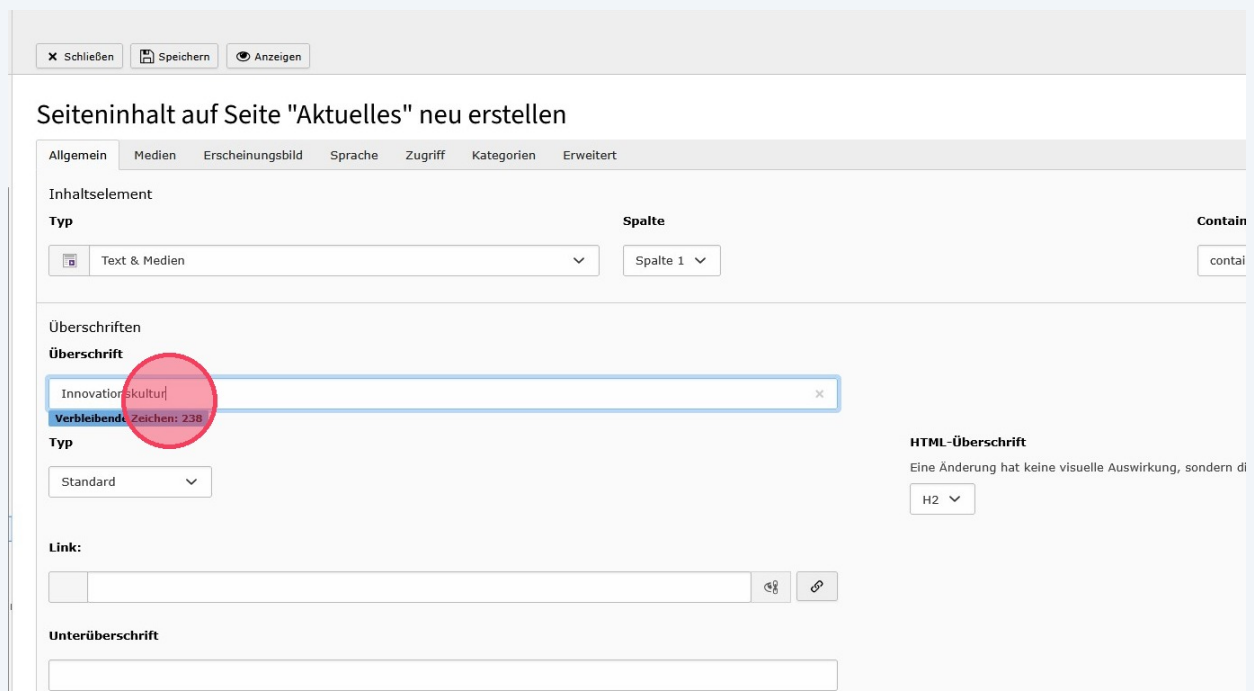
## 17 Nächstes Inhaltselement wählen (optional)



## 18 Auswahl treffen



## 19 "Überschrift" einsetzen (technische Vorgabe)



## 20 "Unterüberschrift" optional einsetzen

Überschrift

Innovationskultur

Typ

Standard

Link:

Unterüberschrift

Verbleibende Zeichen: 255

HTML-Überschrift

Eine Änderung hat keine visuelle Auswirkung, sondern die URL wird anders sein.

H2

Stile

Absatz

B I U S x<sub>2</sub> x² := :≡ ≡ “ ” ≡ ∅ ℒ ↶ ↷ 📅 — Ω 🗪 🔍 🔄 Quellcode

**21** Text im Editor einfügen und ggf. formatieren

- Bereich 09
- Bereich 10
- Bereich 11**
  - Aktuelles
  - Profil der Universität Kassel
  - 11. Personenseiten
  - 11. Aktuelles und Veranstaltungen
- Bereich 12
- Bereich 13
- Bereich 14
- Bereich 15
- Bereich 16
- Bereich 17
- Bereich 18
- Bereich 19
- Bereich 20
- Bereich 21
- Bereich 22
- Bereich 23
- Bereich 24
- Bereich 25
- Material
- Quickstart
- Footer
- System
- Wrapper-Plugin-Folder

**Typ**

Standard ▼

---

**Link:**

🔗 🔒

**Unterüberschrift**

Ideen entwickeln ✕

---

**Text**

Stile ▼ Absatz ▼ **B** *I* U ↺ ×<sub>2</sub> x² ⌵ ⋮ ≡ ≡ “ ” ⋮ ◂ ▸ T<sub>x</sub> ↶ ↷ 📱 ▼

## 22 Klick auf "Speichern"

The screenshot shows a web editor interface. At the top, there is a toolbar with three buttons: 'X Schließen', 'Speichern' (highlighted with a red circle), and 'Anzeigen'. Below the toolbar, the main content area is titled 'Seiteninhalt auf Seite "Aktuelles" neu erstellen'. The interface includes several tabs: 'Allgemein', 'Medien', 'Erscheinungsbild', 'Sprache', 'Zugriff', 'Kategorien', and 'Erweitert'. The 'Allgemein' tab is active. Under 'Inhaltselement', there is a 'Typ' dropdown menu set to 'Text & Medien' and a 'Spalte' dropdown menu set to 'Spalte 1'. The 'Überschriften' section contains an 'Überschrift' text field with the value 'Innovationskultur', a 'Typ' dropdown menu set to 'Standard', and an 'HTML-Überschrift' dropdown menu set to 'H2'. The 'Link:' section has a text field and two icons. The 'Unterüberschrift' section has a text field with the value 'Ideen entwickeln'.

## 23 Klick auf "Schließen"

The screenshot shows the same web editor interface as in the previous step. The toolbar now includes four buttons: 'X Schließen' (highlighted with a red circle), 'Speichern', 'Anzeigen', and '+ Neu'. The main content area is titled 'Seiteninhalt "Innovationskultur" auf Seite "Aktuelles" bearbeiten'. The interface structure is identical to the previous step, with the 'Allgemein' tab active and the same form fields and dropdown menus.

## 24 Ansicht im Frontend

Universität > Schulungs-Instanz > Bereich 01 bis 25 > Bereich 11 > Aktuelles

Bereich 11

Aktuelles

Profil der Universität Kassel

### Aktuelles

#### Universität mit Vision und Verantwortung

Innovationskultur

Ideen entwickeln

+

Gesellschaftliche Verantwortung

Handeln

+

Seite teilen:



- > Vorlesungsverzeichnis
- > Dekanat
- > Feedback geben
- > Im Studium
- > Prüfungsamt
- > Datenschutzerklärung
- > Uni-Bibliothek
- > Personen suchen
- > Impressum
- > Moodle
- > Info's für Beschäftigte

## 25 Ansicht mit aufgeklapptem Element

U N I K A S S E L  
V E R S I T Ä T

🔍 🏠 QUICKSTART 🌐 DEUTSCH ▼

Universität > Schulungs-Instanz > Bereich 01 bis 25 > Bereich 11 > Aktuelles

Bereich 11

Aktuelles

Profil der Universität Kassel

### Aktuelles

#### Universität mit Vision und Verantwortung

Gesellschaftliche Verantwortung

Handeln

-

Als offene, demokratische Universität schaffen wir heute Wissen für verantwortungsvolles Handeln von morgen. Unser Alleinstellungsmerkmal ist dabei der ganzheitliche Ansatz, den wir in Forschung, Lehre und Transfer verfolgen: Wir stehen für eine sozial gerechte, ökologisch wie ökonomisch tragfähige Zukunft.

Innovationskultur

Ideen entwickeln

+

Seite teilen:

