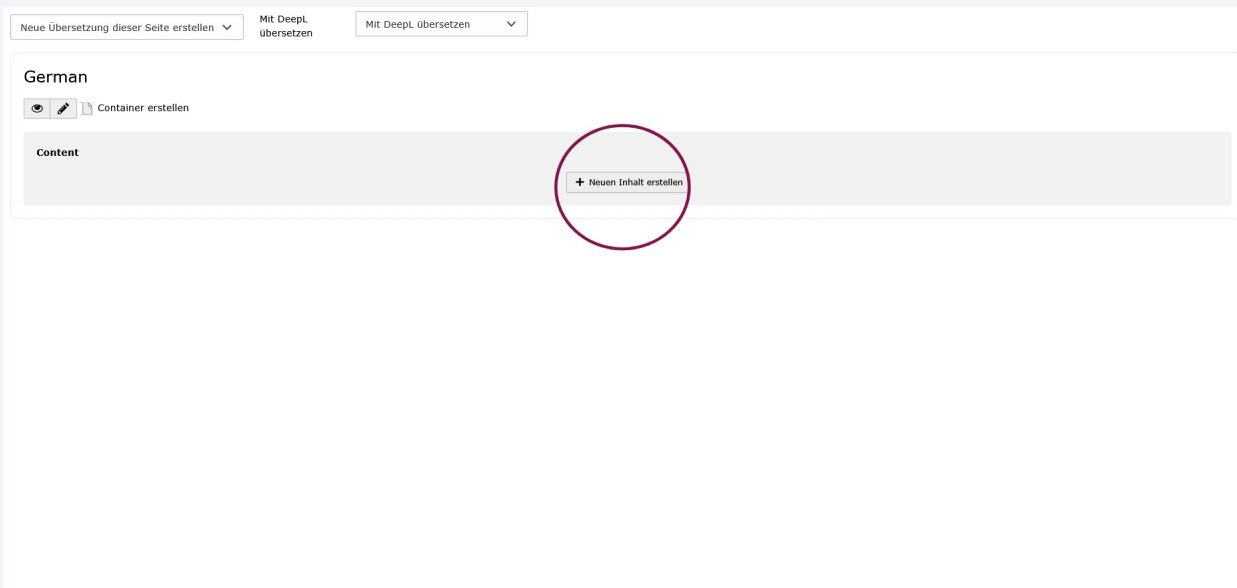


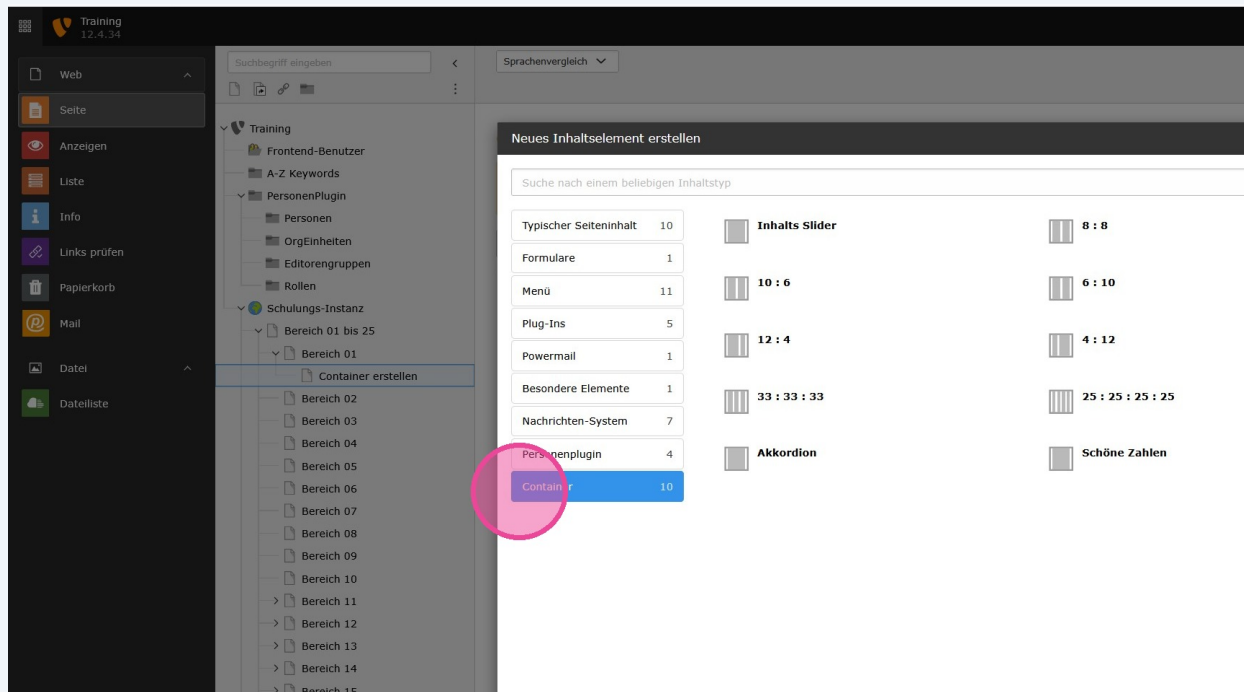
# Container erstellen

Über die Raster-Container können alle Inhaltselemente auch nebeneinander auf der Seite in unterschiedlichen Größenverhältnissen angeordnet werden.

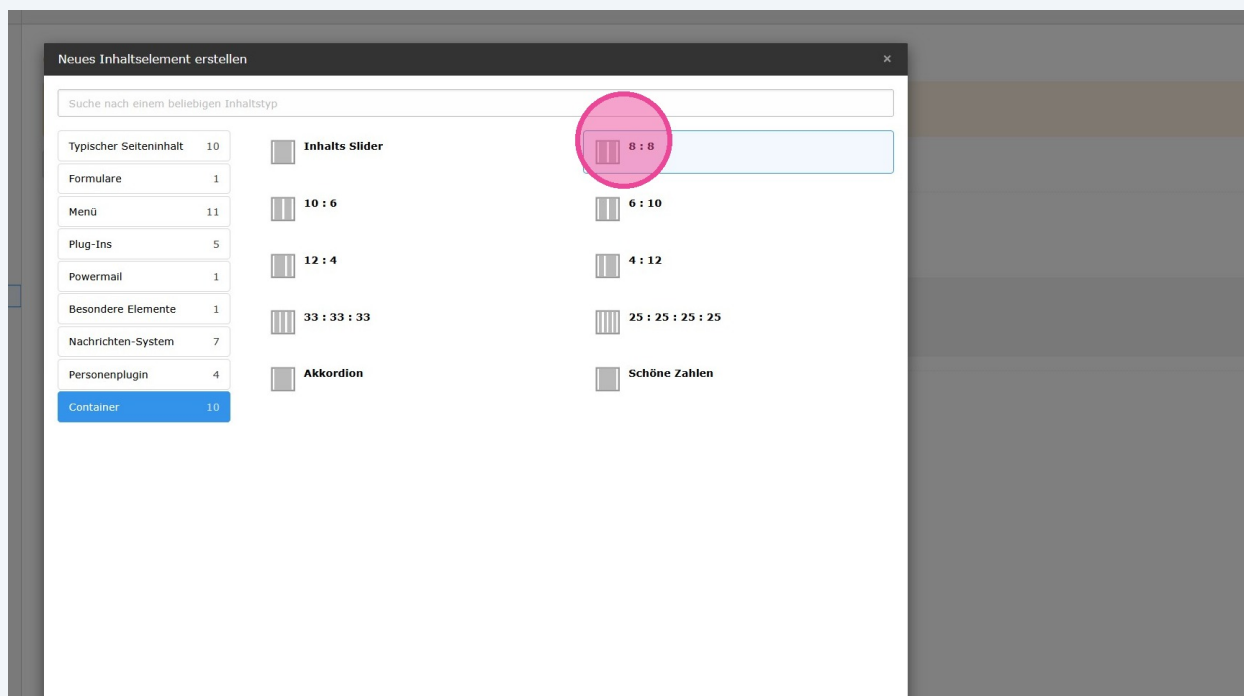
## 1 Klick auf "+Neuen Inhalt erstellen"



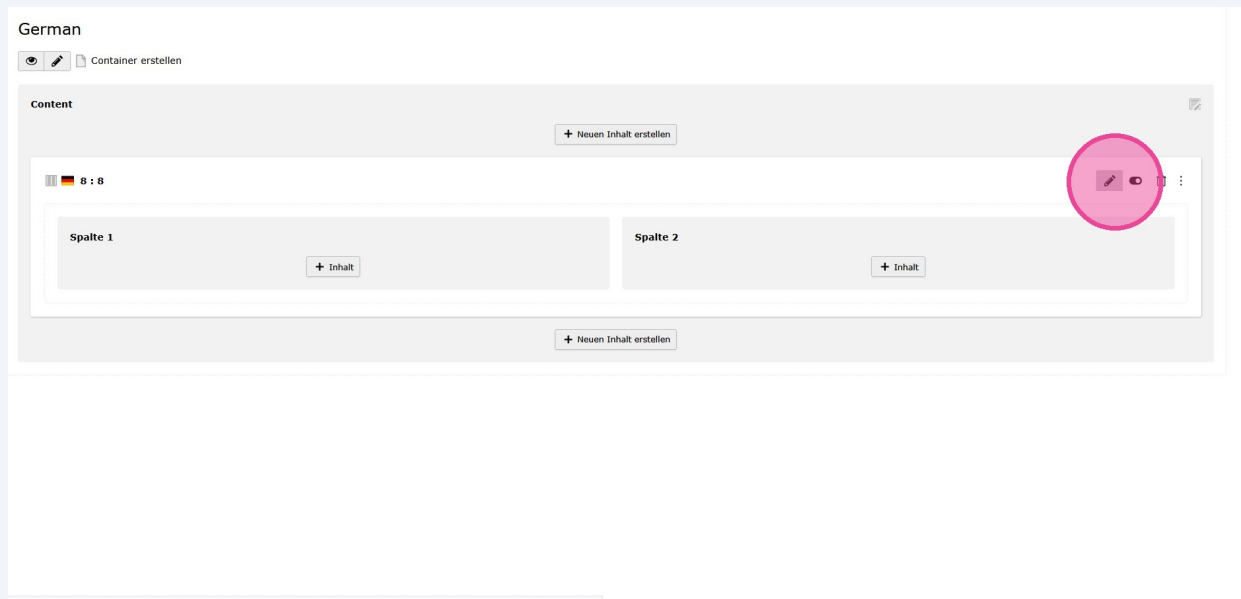
## 2 Klick auf Element "Container"



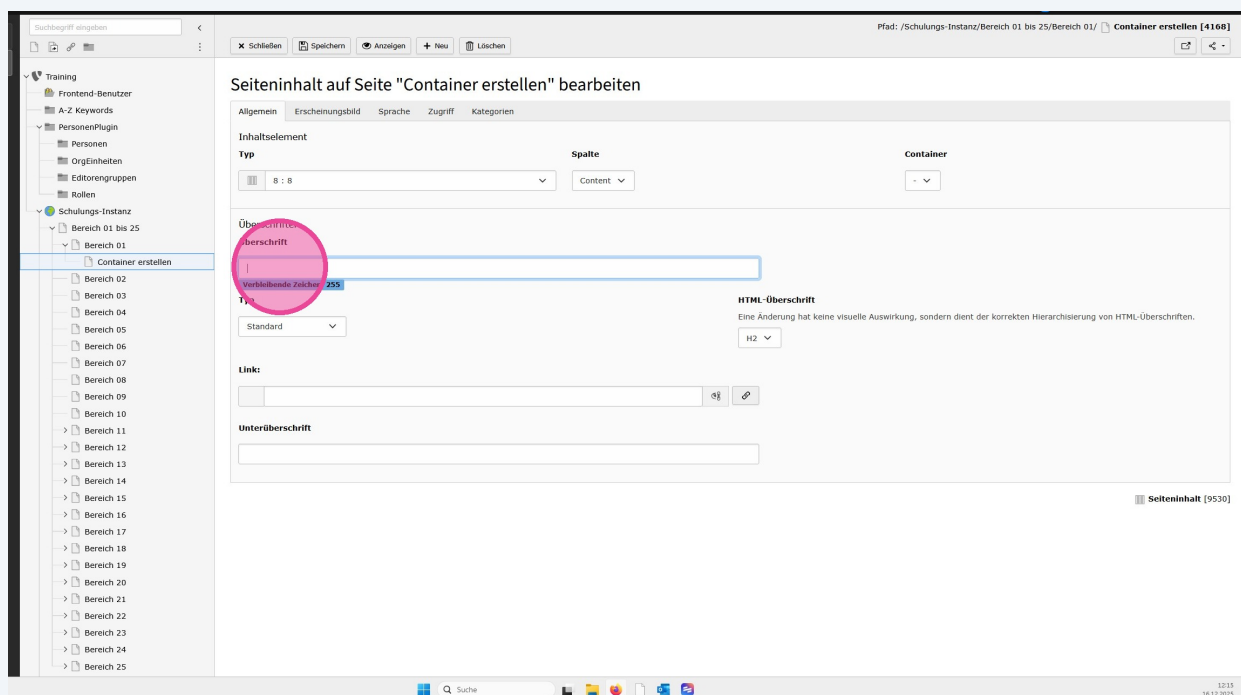
## 3 Wähle das passende Containerformat aus



## 4 Überschrift für Container erstellen über Stiftsymbol



## 5 Im Formular "Container" eine Überschrift vergeben (hier als "Typ": Standard)



## 6 Speichern

The screenshot shows the 'Training 12.4.34' application. On the left is a dark sidebar with navigation icons for 'Web', 'Seite', 'Anzeigen', 'Liste', 'Info', 'Links prüfen', 'Papierkorb', 'Mail', 'Datei', and 'Dateiliste'. The main area is divided into a left pane showing a tree structure under 'Training' (including 'Frontend-Benutzer', 'A-Z Keywords', 'PersonenPlugin', 'Personen', 'OrgEinheiten', 'Editorengruppen', 'Rollen', 'Schulungs-Instanz', and 'Bereich 01 bis 25') and a right pane titled 'Seiteninhalt auf Seite "Container erstellen" bearbeiten'. The right pane has tabs for 'Allgemein', 'Erscheinungsbild', 'Sprache', 'Zugriff', and 'Kategorien'. The 'Allgemein' tab is active, showing fields for 'Inhaltselement', 'Typ' (set to '8 : 8'), 'Spalte' (set to 'Content'), 'Überschriften', 'Überschrift' (set to 'Leitbild der Universität Kassel'), 'Typ' (set to 'Standard'), and 'Link:'. The 'Speichern' button in the top toolbar is highlighted with a pink circle.

## 7 Schließen

This screenshot is similar to the previous one, showing the 'Training 12.4.34' interface. The left sidebar and the tree structure in the main left pane are identical. The right pane is titled 'Seiteninhalt "Leitbild der Universität Kassel" auf S'. The 'Allgemein' tab is active, showing the same fields as before. In this screenshot, the 'Schließen' button in the top toolbar is highlighted with a pink circle.

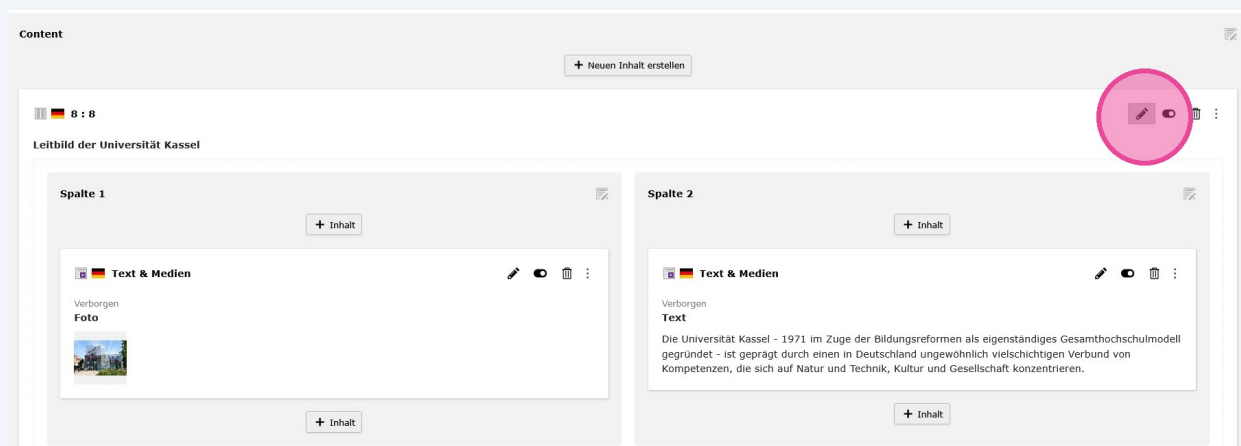
8

In den Spalten 1 und 2 können nun beliebig viele Inhaltselemente über "+Inhalt" eingefügt werden.



9

Ansicht Container 8:8 mit jeweils ein Text&Medien-Element in Spalte 1 und 2



10

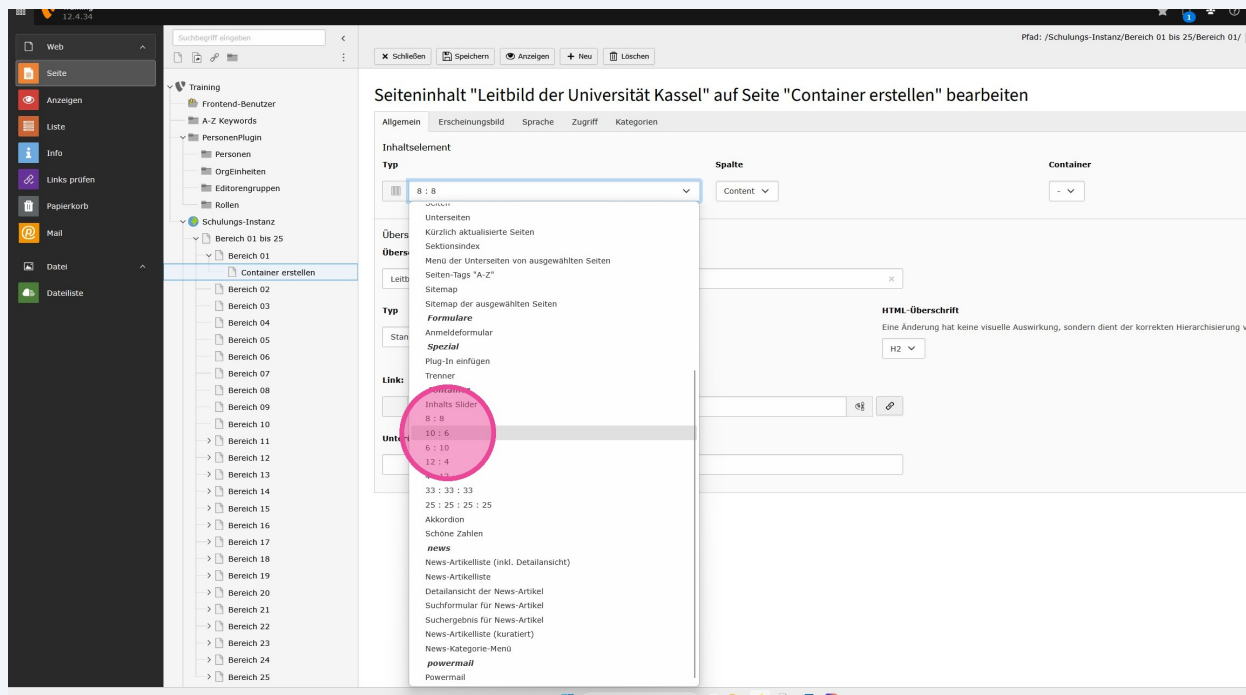
Webansicht: Container 8:8 mit jeweils ein Text&Medien-Element in Spalte 1 und 2

### Leitbild der Universität Kassel

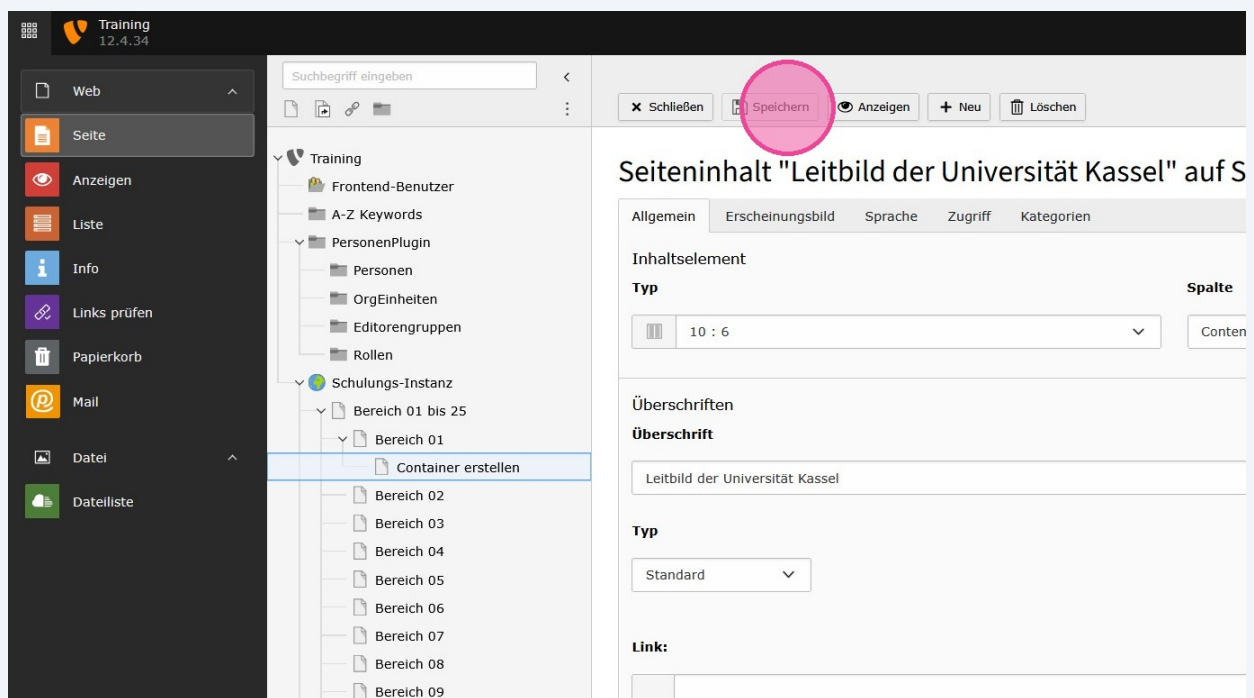


Die Universität Kassel - 1971 im Zuge der Bildungsreformen als eigenständiges Gesamthochschulmodell gegründet - ist geprägt durch einen in Deutschland ungewöhnlich vielschichtigen Verbund von Kompetenzen, die sich auf Natur und Technik, Kultur und Gesellschaft konzentrieren.

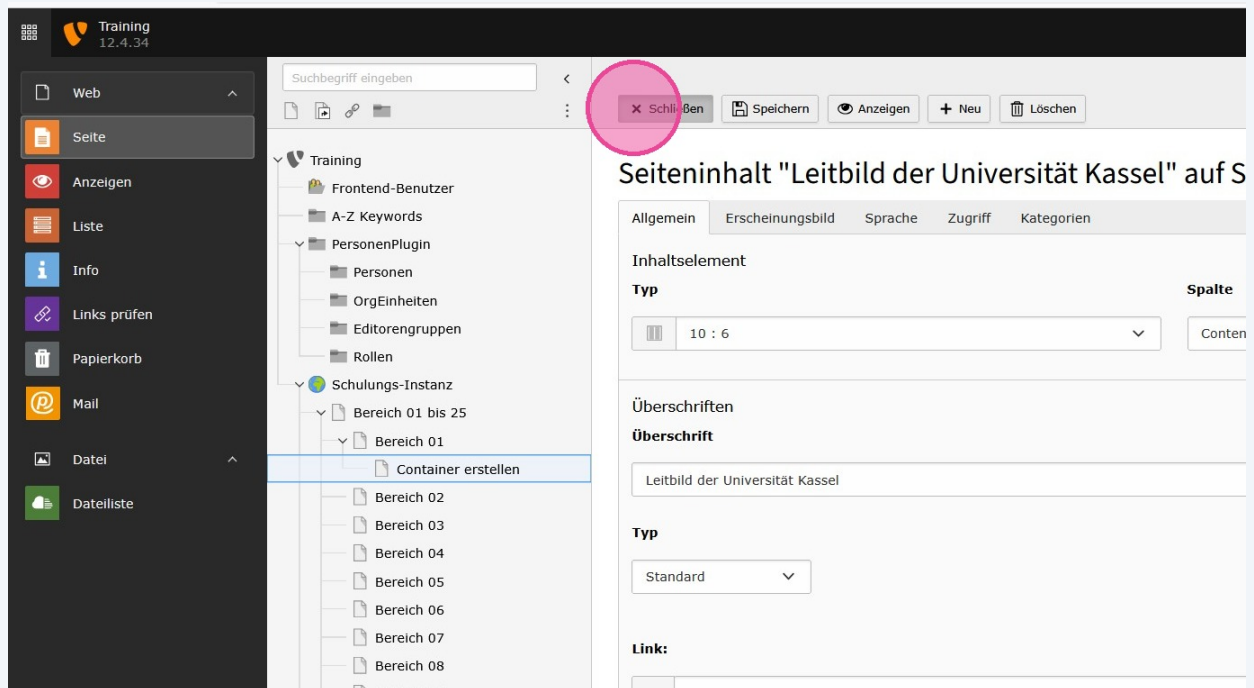
## 11 Auswahl eines anderen Größenverhältnisses über "Typ", z.B. 10:6



## 12 Speichern



## 13 Schließen



## 14 Webansicht: Container 10:6

### Leitbild der Universität Kassel



Die Universität Kassel - 1971 im Zuge der Bildungsreformen als eigenständiges Gesamthochschulmodell gegründet - ist geprägt durch einen in Deutschland ungewöhnlich vielschichtigen Verbund von Kompetenzen, die sich auf Natur und Technik, Kultur und Gesellschaft konzentrieren.