

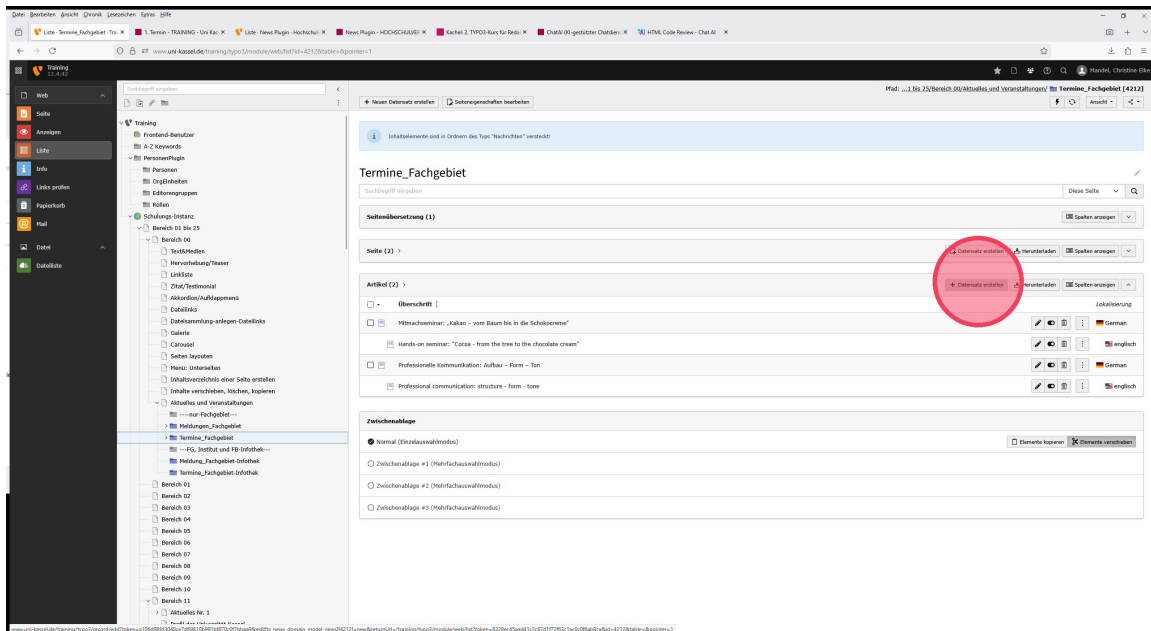
Termin (News) erstellen

Diese Anleitung führt Sie Schritt für Schritt durch die Festlegung von Überschrift, Kurzbeschreibung und Inhalten einer Terminmeldung im Typo3 News Plugin.

- Ist die News eine Meldung oder ein Termineintrag? Diese Entscheidung vorweg entscheidet über die Ordnerwahl. Ordner „Meldungen“ oder Ordner „Termine“.
- Entscheiden Sie sich oder erkundigen Sie sich, wo der Termin veröffentlicht werden soll. Je nach Aufbau sieht die Ordnerstruktur aus. Der Termin kann auf den Webseiten des Bereiches, aber auch hierarchisch vererbt werden auf weitere Seiten, z.B. Infothekseiten des Instituts oder Fachbereiches. Daher muss vorweg entschieden werden, in welchem Systemordner die Meldung verortet wird. Ordner „...eigener Bereich“ oder „Institut und FB-Infothek“.

Termin Erstellung

1. Listenansicht und den News-Ordner (blau-lila) auswählen: Termine, dann Click auf "+Datensatz erstellen"



Inhalte des Termins

2. Überschrift vergeben

Artikel auf Seite "Termine_Fachgebiet" neu erstellen

🔔 Allgemein Inhaltselemente Medien Kategorien Metadaten Sprache Zugriff Notizen

Typ **Top-Nachrichten**

Nachrichten

Überschrift

Verbleibende Zeichen: 255

Sprechende URL Pfadabschnitt

Teaser

Daten

Datum & Zeit **Archiv**

13:22 24.06.2026

3. Kurzbeschreibung in den Teaser einfügen

Pfad: ...1 bis 25/Bereich.00

Artikel auf Seite "Termine_Fachgebiet" neu erstellen

Allgemein Inhaltselemente Medien Kategorien Metadaten Sprache Zugriff Notizen

Typ **Top-Nachrichten**

Nachrichten

Überschrift

klausurtagung

Sprechende URL Pfadabschnitt

klausurtagung

Der URL-Teil dieses Datensatzes wird /klausurtagung sein

Teaser

4. Text formatieren im Editor (mit Hilfe der redaktionellen Tipps)






The screenshot shows a CMS editor interface. At the top is the 'Teaser' section with a text box containing 'Forschung & Entwicklung in der Informatik – ein Tag voller Impulse für Dozenten, Studierende und Gäste'. Below this is the 'Daten' section, which includes 'Datum & Zeit' (13:22 24.06.2026) and 'Archiv'. The 'Ist eine Veranstaltung' section has an unchecked checkbox. The 'Text' section features a rich text editor with a toolbar containing various formatting options like bold, italic, underline, and list. A red circle highlights the left side of the text editor area.

5. Häkchen setzen bei "Ist eine Veranstaltung"






This screenshot shows the same CMS editor interface as above, but with a confirmation dialog box overlaid. The dialog box has a yellow header 'Aktualisierung erforderlich' and contains the text: 'Diese Änderung wird die im Formular verfügbaren Felder beeinflussen. Möchten Sie jetzt speichern, um die Anzeige zu aktualisieren?'. The 'OK' button in the dialog is highlighted with a red circle. In the background, the 'Ist eine Veranstaltung' checkbox is now checked.

Terminaten eingeben

6. Anfangsdatum und Uhrzeit der Veranstaltung eingeben

Überschrift	
<input type="text" value="Klausurtagung"/>	
Sprechende URL Pfadabschnitt	
<input type="text" value="klausurtagung"/>  	
Teaser	
<input type="text" value="Forschung & Entwicklung in der Informatik – ein Tag voller Impulse für Dozenten, Studierende und Gäste"/>	
Daten	Archiv
① Datum & Zeit	
<input type="text"/> 	<input type="text"/> 
Ist eine Veranstaltung	
<input checked="" type="checkbox"/>	
Enddatum Veranstaltung	Ganzer Tag
<input type="text"/> 	<input type="checkbox"/>
Text	
<input type="text"/>	

7. Enddatum und Uhrzeit der Veranstaltung eingeben

Überschrift	
<input type="text" value="Klausurtagung"/>	
Sprechende URL Pfadabschnitt	
<input type="text" value="klausurtagung"/>  	
Teaser	
<input type="text" value="Forschung & Entwicklung in der Informatik – ein Tag voller Impulse für Dozenten, Studierende und Gäste"/>	
Daten	Archiv
① Datum & Zeit	
<input type="text"/> 	<input type="text"/> 
Ist eine Veranstaltung	
<input checked="" type="checkbox"/>	
Enddatum Veranstaltung	Ganzer Tag
<input type="text"/> 	<input type="checkbox"/>
Text	
<input type="text"/>	

8. Archivdatum setzen (ein Tag nach Veranstaltungsende)

Überschrift
Klausurtagung

Sprechende URL Pfadabschnitt
klausurtagung

Teaser
Forschung & Entwicklung in der Informatik – ein Tag voller Impulse für Dozenten, Studierende und Gäste

Daten

Datum & Zeit
09:00 08.08.2026

Archiv
[Red circle highlights the archive date field]

Ist eine Veranstaltung

Enddatum Veranstaltung
16:22 08.08.2026

Ganzer Tag

9. Veranstalter und Ort eintragen (Reiter Veranstaltungsdetails)

Links sind Listeneinträge auszuwählen, aber i.d.R. sind diese nicht hinterlegt.

Artikel "Klausurtagung " auf Seite "Termine_Fachgebiet" bearbeiten

Veranstaltungsdetails

Veranstalter (einfach)
Universität Kassel

Ort (einfach)
CampusCenter

Artikel [1690]

10. Speichern und schließen

[news][1690]=edit&returnUrl=%2Ftraining%2Ftypo3%2Fmodule%2Fweb%2Flist%3Ftoken%3D8328e45aad41c2c87d1f72f63c1ac0c0f6ab8ca%26id%3D4212%26table%3D%26pointer%3D1

German Pfad: ...1 bis 25/Bereich 00/Akt

Schließen Speichern Neu Löschen

Überschrift

Klausurtagung

Sprechende URL Pfadabschnitt

klausurtagung

Teaser

Forschung & Entwicklung in der Informatik – ein Tag voller Impulse für Dozenten, Studierende und Gäste

Daten

Datum & Zeit 09:00 08.08.2026 **Archiv**

Ist eine Veranstaltung

Enddatum Veranstaltung **Ganzer Tag**

11. Terminmeldung im Backend in der Listenansicht (Meldung aktivieren!)

mine_Fachgebiet

begriff eingeben Diese Seite

tenübersetzung (1) Spalten anzeigen

te (2) Datensatz erstellen Herunterladen Spalten anzeigen

ikel (3) Datensatz erstellen Herunterladen Spalten anzeigen

Überschrift Lokalisierung Lokalisieren

Mitmachseminar: „Kakao – vom Baum bis in die Schokocreme“	German
Hands-on seminar: "Cocoa - from the tree to the chocolate cream"	englisch
Professionelle Kommunikation: Aufbau – Form – Ton	German
Professional communication: structure - form - tone	englisch
Klausurtagung	German

ischenablage

Normal (Einzelauswahlmodus) Elemente kopieren Elemente verschieben

Zwischenablage #1 (Mehrfachauswahlmodus)

Zwischenablage #2 (Mehrfachauswahlmodus)

Zwischenablage #3 (Mehrfachauswahlmodus)

Veröffentlichung

12. Meldung erscheint automatisiert in der Liste auf der Webseite

Bereich 00

Meldungen und Termine veröffentlichen

Text&Medien

Hervorhebung/Teaser

Linkliste

Zitat/Testimonial

Akkordion/Aufklappmenü

Dateilinks

Dateisammlung-anlegen-Dateilinks

Galerie

Carousel

Seiten layouten

Menü: Unterseiten

Inhaltsverzeichnis einer Seite erstellen

Inhalte verschieben, löschen, kopieren

Aktuelles

18.09.2026
Infotage: Alles, was Studieninteressierte wissen müssen >
@Bereich 00

24.06.2026
Unterstützung für Ihre Öffentlichkeitsarbeit: Die Stabsstelle Kommunikation und Marketing >
@Bereich 00

18.06.2026
Studieninfotag >
@Bereich 00

[Alle Meldungen](#)

Termine

30. OKTOBER 2026
Mitmachseminar: „Kakao – vom Baum bis in die Schokocreame“ >
@Bereich 00

25. SEPTEMBER 2026
Professionelle Kommunikation: Aufbau – Form – Ton >
@Bereich 00

08. AUGUST 2026
Klausurtagung >
@Bereich 00

[Alle Termine](#)

Seite teilen:    

13. bei Klick: Anzeige des Einzeltermins

Universität > Schulungs-Instanz > Bereich 01 bis 25 > Bereich 00 > Aktuelles und Veranstaltungen

Bereich 00

[Zurück](#)

Klausurtagung

@Bereich 00

Datum: 08.08.2026

Zeit: 09:00 - 16:22 Uhr

Ort: CampusCenter

Veranstalter: Universität Kassel

Am 8.10.2026 von 9:00 Uhr bis 17:00 Uhr treffen sich Dozenten, Gäste und Studierende an der Universität Kassel, Hörsaal 1, um über aktuelle Entwicklungen und Forschungsergebnisse bei der Tagung "Forschung und Entwicklung in der Informatik" zu diskutieren.

Die Tagung umfasst Einführung, Referate, Diskussion und Abschluss.

Seite teilen:    